

## ASSEMBLEIA LEGISLATIVA - ASSESSORIA TÉCNICA

LEI Nº 8.094, DE 30 DE DEZEMBRO DE 2014.

Dispõe sobre a revisão do Plano Plurianual (PPA) 2012-2015, com reflexos para o exercício de 2015, e altera dispositivos da Lei nº 7.763, de 12 de dezembro de 2013, e dá outras providências.

A ASSEMBLEIA LEGISLATIVA DO ESTADO DO PARÁ estatui e eu sanciono a seguinte Lei:

Art. 1º Fica aprovada a revisão do Plano Plurianual 2012-2015, com reflexos para o exercício de 2015, em conformidade com o disposto no art.10, da Lei nº.7 7.595, de 28 de dezembro de 2011,e a Lei nº.77.763, de 12 de dezembro de 2013, mantidas as diretrizes e os objetivos estratégicos estabelecidos pelo Governo.

§ 1º a revisão apresenta exclusão e inclusão de Ações em Programas existentes e alterações nos atributos de Ações em Programas existentes referentes ao Poder Judiciário, especificamente do Tribunal de Justiça do Estado (TJE), com as respectivas justificativas.

§ 2º Os demais Programas e Ações dos Poderes Executivo, Legislativo e Judiciário, do Ministério Público, da Defensoria Pública e dos Órgãos Constitucionais Independentes apresentam atualização das metas fiscais e financeiras.

§ 3º Integram esta Lei os Anexos abaixo discriminados:

I – Anexo I – Inclusão de Ação em Programas Existentes;

II- Anexo II – Exclusão de Ação em Programas Existentes;

III- Anexo III – Alterações de Atributos de Ações em Programas Existentes;

IV- Anex IV – Demonstrativo atualizado do Plano, que contém as inclusões, exclusões e alterações, qualitativas ou quantitativas, efetuadas em Programas, Ações e respectivos atributos.

§ 4º O demonstrativo referido no inciso IV, do § 3º deste artigo adotará a perspectiva de planejamento correspondente ao período restante do Plano, especialmente no que se refere aos valores físicos e financeiros das ações, e servirá como referência para a elaboração da Lei Orçamentária Anual.

§ 5º As metas estabelecidas nesta Lei prevalecem sobre as definidas na Lei nº 8.031, de 23 de julho de 2014, que trata das Diretrizes Orçamentárias (LDO) para o exercício de 2015.

Art. 2º Esta Lei entra em vigor a partir de 1º de janeiro de 2015. PALÁCIO DO GOVERNO, 30 de dezembro de 2014.

SIMÃO JATENE  
Governador do Estado

### APRESENTAÇÃO

A Revisão do Plano Plurianual 2012-2015 - *Pacto pelo Pará*, prevista na Lei nº 7.595,de 28 de dezembro de 2011, com as alterações da Lei nº 7.763, de 12 de dezembro de 2013, terá impacto no exercício de 2015.

Esta Revisão mantém em sua estrutura qualitativa as diretrizes e os objetivos estratégicos estabelecidos pelo Governo, fundamentados no macro objetivo de redução da pobreza e da desigualdade social por meio do desenvolvimento sustentável, e abrange os Poderes Executivo, Legislativo e Judiciário, o Ministério Público, a Defensoria Pública e os Órgãos Constitucionais Independentes.

Em obediência ao princípio da transparência e da participação social, foram realizadas audiências públicas em Santarém, Belém e Marabá, nos dias 11, 13 e 19 de agosto de 2014, respectivamente, sendo também disponibilizada consulta pública por meio do site [www.sepof.pa.gov.br](http://www.sepof.pa.gov.br).

As alterações propostas de inclusão e exclusão de Ações em Programas existentes e de alteração dos atributos de Ações em Programas existentes referem-se especificamente ao Tribunal de Justiça do Estado do Pará (TJE), que necessitou revisar seu planejamento em função das deliberações advindas das Resoluções nº 194, de 26 de maio de 2014, que instituiu a Política Nacional de Atenção Prioritária ao Primeiro Grau de Jurisdição, e nº 195, de 03 de junho de 2014, que dispõe sobre a distribuição de orçamento nos órgãos do Poder Judiciário de primeiro e segundo graus, ambas do Conselho Nacional de Justiça (CNJ).

Os demais órgãos e instituições dos Poderes Executivo, Legislativo e Judiciário, o Ministério Público, a Defensoria Pública e os Órgãos Constitucionais Independentes apresentam atualização das metas físicas e financeiras de seus Programas e Ações, adequando-as à realidade fiscal e econômica do Estado, mantida a base estratégica original.

Em sua estrutura formal, esta Revisão compõe-se de quatro anexos, contendo:

Anexo I – As novas Ações incluídas em Programas já existentes no PPA, com as respectivas justificativas que fundamentam sua inclusão, e apresentação dos respectivos atributos;

Anexo II - As Ações excluídas, com as respectivas justificativas que fundamentam a exclusão;

Anexo III – As proposições de alterações de atributos de Ações, evidenciando a situação atual e a proposta para todas as alterações, com as respectivas justificativas; e,

Anexo IV – O demonstrativo atualizado do Plano, contendo as inclusões, exclusões e alterações, qualitativas e quantitativas, realizadas em Programas, Ações e demais atributos.

Ressalto, finalmente, que esta Revisão cumpre o objetivo de apresentar de forma detalhada as ações governamentais para o exercício de 2015, nas 12 Regiões de Integração do Estado do Pará.

Maria do Céu Guimarães de Alencar  
Secretária de Estado de Planejamento, Orçamento e Finanças

Anexos

Anexo I  
Inclusão de Ação em  
Programas Existentes

Anexo I  
Inclusão de Ações em Programas Existentes

REVISÃO DO PLANO PLURIANUAL (PPA) – Exercício 2015  
ANEXO I – INCLUSÃO DE AÇÃO EM PROGRAMAS EXISTENTES

ACÇÃO	OBJETIVO	PRODUTO	UM. MRD.	JUSTIFICATIVA
PROGRAMA: ACESSO AO SISTEMA DE JUSTIÇA				
Implantação do Núcleo Permanente de Métodos Consensuais de Resolução de Conflitos (NUPEMEC)	Disseminar métodos consensuais de conciliação e mediação para a solução e prevenção de conflitos na justiça, com vistas a implantar uma cultura de paz na sociedade, por meio dos CEJUSC e de outros mecanismos, além de proporcionar serviços de cidadania.	Acordo Realizado	Un	A Criação desta ação decorreu da exclusão de 02 outras ações – Conciliação com a Justiça e Implantação do Centro Jurídico e Solução Conflitos e Cidadania

Programa: EFICIÊNCIA OPERACIONAL				
Expansão de Atuação Jurídica – 1º Grau	Expandir a capacidade de atendimento de prestação dos serviços jurisdicionais para o 1º grau	Magistrado e Servidor Atendido	Unidade	Adequar o PPA à Resolução nº 195 do Conselho Nacional de Justiça – CNJ datada de 04/06/2014.
Expansão da Atuação Judiciária – 2º	Expandir a capacidade de atendimento de prestação dos serviços jurisdicionais para o 2º grau	Magistrado e Servidor Atendido	Unidade	Adequar o PPA a Resolução nº 195 do Conselho Nacional de Justiça – CNJ datada de 04/06/2014.
Expansão da Atuação judiciária – Apoio indireto a Atividade judicante	Expandir a capacidade de atendimento de prestação dos serviços jurisdicionais, referentes aos serviços de apoio indireto à atividade judicante	Servidor Atendido	Unidade	Adequar ao PPA à Resolução nº 195 do Conselho Nacional de Justiça – CNJ datada de 04/06/2014.
Padronização de Retinas e Procedimentos Judiciais-1º Grau	Padronizar os procedimentos e rotinas judiciais das secretarias judiciárias de 1º grau	Manual de Procedimento Judicial Implementado	Unidade	Adequar o PPA à Resolução nº 195 do Conselho Nacional de Justiça – CNJ datada de 04/06/2014.
Implementação das Ações da Magistratura – 1º grau	Garantir a prestação dos serviços jurisdicionais – 1º grau	Magistrado Atendido	Unidade	Adequar o PPA à Resolução nº 195 do Conselho Nacional de Justiça – CNJ datada de 04/06/2014.
Implementação das Ações da Magistratura – 2º-Grau	Garantir a prestação dos serviços jurisdicionais – 2º grau	Magistrado Atendido	Unidade	Adequar o PPA à Resolução nº 195 do Conselho Nacional de Justiça – CNJ datada de 04/06/2014.
Capacitação de magistrados e Servidores da escola Superior da Magistratura – 1º Grau	Desenvolver habilidades e competências aos magistrados e servidores para melhor desenvolvimento das atividades do Poder Judiciário relativas ao 1º grau	Pessoa Capacitada	Unidade	Adequar ao PPA à Resolução nº 195 do Conselho Nacional de Justiça – CNJ datada de 04/06/2014.
Capacitação de magistrados e Servidores da Escola Superior da Magistratura - 2º Grau	Desenvolver habilidades e competências aos magistrados e servidores para melhor desenvolvimento das atividades do Poder Judiciário relativas ao 2º grau	Pessoa Capacitada	Unidade	Adequar o PPA à Resolução nº 195 do Conselho Nacional de Justiça - CNJ datada de 04/06/2014
<b>PROGRAMA: INFRAESTRUTURA E TECNOLOGIA DA INFORMAÇÃO</b>				
Aparelhamento das Unidades Judiciárias - 1º Grau	Dotar as unidades judiciárias de condições necessárias ao funcionamento das atividades jurisdicionais do 1º grau.	Unidade Equipada	Unidade	Adequar o PPA a Resolução nº 195 do Conselho Nacional de Justiça datada de 04/06/2014
Aparelhamento das Unidades Judiciárias - 2º Grau	Dotar as unidades judiciárias de condições necessárias ao funcionamento das atividades jurisdicionais do 2º grau	Unidade Equipada	Unidade	Adequar o PPA à Resolução nº 195 do Conselho Nacional de Justiça - CNJ datada de 04/06/2014
Aparelhamento das Unidades Judiciárias - Apoio Indireto à Atividade Judicante	Dotar as Unidades Judiciárias de condições necessárias ao funcionamento das unidades de apoio indireto das atividades judicantes	Unidade Equipada	Unidade	Adequar o PPA a Resolução nº 195 do Conselho Nacional de Justiça - CNJ datada de 04/06/2014
Expansão da Infraestrutura Física do Poder Judiciário - 1º Grau	Promover a ampliação da prestação dos serviços jurisdicionais do 1º grau	Unidade Instalada	Unidade	Adequar o PPA a Resolução nº 195 do Conselho Nacional de Justiça - CNJ datada de 04/06/2014

Expansão da Infraestrutura Física do Poder Judiciário - 2º Grau	Promover a ampliação da prestação dos serviços jurisdicionais do 2º Grau	Unidade Instalada	Unidade	Adequar o PPA a Resolução nº 195 do Conselho Nacional de Justiça - CNJ datada de 04/06/2014
---	--	-------------------	---------	---

<b>AÇÃO</b>	<b>OBJETIVO</b>	<b>PRODUTO</b>	<b>UN.MED.</b>	<b>JUSTIFICATIVA</b>
Expansão da Infraestrutura Física do Poder Judiciário de Apoio Indireto à Atividade Judicante	Promover a ampliação da prestação dos serviços jurisdicionais de apoio indireto à atividade judicante	Unidade Instalada	Unidade	Adequar o PPA a Resolução nº 195 do Conselho Nacional de Justiça - CNJ datada de 04/06/2014
Reforma, Manutenção e Restauração de Prédios do Poder Judiciário - 1º Grau	Garantir a infraestrutura física, instalação elétrica e rede lógica, em condições adequadas de funcionamento das unidades do 1º grau	Unidade Atendida	Unidade	Adequar o PPA a Resolução nº 195 do Conselho Nacional de Justiça - CNJ datada de 04/06/2014
Reforma, Manutenção e Restauração de Prédios do Poder Judiciário - 2º Grau	Garantir a infraestrutura física, instalação elétrica e rede lógica, em condições adequadas de funcionamento das unidades do 2º grau	Unidade Atendida	Unidade	Adequar o PPA a Resolução nº 195 do Conselho Nacional de Justiça - CNJ datada de 04/06/2014
Reforma, Manutenção e Restauração de Prédios do Poder Judiciário de Apoio Indireto à Atividade Judicante	Garantir a infraestrutura física, instalação elétrica e rede lógica, em condições adequadas de funcionamento das unidades de apoio indireto à atividade judicante	Unidade Atendida	Unidade	Adequar o PPA a Resolução nº 195 do Conselho Nacional de Justiça- CNJ datada de 04/06/2014
Implementação do Programa de Segurança - 1º Grau	Manter instrumentos de segurança nas Unidades do Poder Judiciário do 1º grau	Unidade Atendida	Unidade	Adequar o PPA a Resolução nº 195 do Conselho Nacional de Justiça- CNJ datada de 04/06/2014
Implementação do Programa de Segurança - 2º Grau	Manter instrumentos de segurança nas Unidades do Poder Judiciário do 2º grau	Unidade Atendida	Unidade	Adequar o PPA a Resolução nº 195 do Conselho Nacional de Justiça- CNJ datada de 04/06/2014
Implementação do Programa de Segurança de Apoio Indireto à Atividade Judicante	Manter instrumentos de segurança nas Unidades do Poder Judiciário de apoio indireto à Atividade Judicante	Unidade Atendida	Unidade	Adequar o PPA a Resolução nº 195 do Conselho Nacional de Justiça- CNJ datada de 04/06/2014
Atualização, Expansão e Manutenção do Parque Computacional do Poder Judiciário - 1º Grau	Expandir o parque computacional do poder judiciário, com a aquisição de equipamentos de informática, licenças e software para	Unidade Atendida	Unidade	Adequar o PPA a Resolução nº 195 do Conselho Nacional de Justiça- CNJ datada de 04/06/2014

	o 1º Grau.			
Manutenção e Expansão da Rede de Comunicação do Poder Judiciário - 1º Grau	Manter e ampliar os links de comunicação do Poder Judiciário - 1º grau	Unidade Atendida	Unidade	Adequar o PPA a Resolução nº 195 do Conselho Nacional de Justiça- CNJ datada de 04/06/2014
Atualização, Expansão e Manutenção do Parque Computacional do Poder Judiciário - 2º Grau	Expandir o parque computacional do Poder Judiciário com aquisição de equipamento de informática, licenças e software para o 2º grau.	Unidade Judiciária Atendida	Unidade	Adequar o PPA a Resolução nº 195 do Conselho Nacional de Justiça- CNJ datada de 04/06/2014
Atualização, Expansão e Manutenção do Parque Computacional do Poder Judiciário - Apoio Indireto à Atividade Judicante	Expandir o parque computacional do Poder Judiciário com aquisição de equipamento de informática, licenças e software de apoio indireto à atividade judicante	Unidade Atendida	Unidade	Adequar o PPA a Resolução nº 195 do Conselho Nacional de Justiça- CNJ datada de 04/06/2014
<b>PROGRAMA: MANUTENÇÃO DA GESTÃO</b>				
Administração de Recursos Humanos do Poder Judiciário - 1º Grau	Desenvolver ações voltadas à gestão de recursos humanos do 1º grau	Comarca Atendida	Unidade	Adequar o PPA a Resolução nº 195 do Conselho Nacional de Justiça - CNJ datada de 04/06/2014
Administração de Recursos Humanos do Poder Judiciário - 2º grau	Desenvolver ações voltadas à gestão de recursos humanos do 2º grau.	Comarca Atendida	Unidade	Adequar o PPA a Resolução nº 195 do Conselho Nacional de Justiça - CNJ datada de 04/06/2014
Administração de Recursos Humanos do Poder Judiciário - Apoio Indireto a Atividade Judicante	Desenvolver ações voltadas à gestão de recursos humanos de apoio indireto à atividade judicante	Comarca Atendida	Unidade	Adequar o PPA a Resolução nº 195 do Conselho Nacional de Justiça - CNJ datada de 04/06/2014
Operacionalização das Ações Administrativas do Poder Judiciário - 1º Grau	Implementar ações que viabilizem a gestão administrativa referente ao 1º grau	Comarca Atendida	Unidade	Adequar o PPA a Resolução nº 195 do Conselho Nacional de Justiça - CNJ datada de 04/06/2014
Operacionalização das Ações Administrativas do Poder Judiciário - 2º Grau	Implementar ações que viabilizem a gestão administrativa referente ao 2º grau	Comarca Atendida	Unidade	Adequar o PPA a Resolução nº 195 do Conselho Nacional de Justiça - CNJ datada de 04/06/2014

<b>AÇÃO</b>	<b>OBJETIVO</b>	<b>PRODUTO</b>	<b>UN.MED.</b>	<b>JUSTIFICATIVA</b>
Operacionalização das Ações Administrativas do Poder Judiciário de Apoio Indireto à Atividade Judicante	Implementar ações que viabilizem a gestão administrativa de apoio indireto a atividade judicante	Comarca Atendida	Unidade r	Adequar o PPA a Resolução nº 195 do Conselho Nacional de Justiça - CNJ datada de 04/06/2014

<b>PROGRAMA: VALORIZAÇÃO DO SERVIDOR PÚBLICO</b>				
Capacitação de Servidores - 1º Grau	Desenvolver habilidades e competências aos servidores para melhor desenvolvimento das atividades do Poder Judiciário relativas ao 1º grau	Servidor Capacitado	Unidade	Adequar o PPA a Resolução nº 195 do Conselho Nacional de Justiça- CNJ datada de 04/06/2014
Capacitação de Servidores - 2º Grau	Desenvolver habilidades e competências aos servidores para melhor desenvolvimento das atividades do Poder Judiciário relativas ao 2º grau	Servidor Capacitado	Unidade	Adequar o PPA a Resolução nº 195 do Conselho Nacional de Justiça- CNJ datada de 04/06/2014
Capacitação de Servidores - Apoio Indireto à Atividade Judicante	Desenvolver habilidades e competências aos servidores para melhor desenvolvimento das atividades do Poder Judiciário de apoio indireto à atividade judicante	Servidor Capacitado	Unidade	Adequar o PPA a Resolução nº 195 do Conselho Nacional de Justiça- CNJ datada de 04/06/2014
Contribuição do Poder Judiciário ao Plano de Assistência à Saúde - 1º Grau	Garantir a vinculação dos membros e dos servidores do 1º grau aos planos de assistência à saúde	Número de Usuários do Plano de Saúde	Unidade	Adequar o PPA a Resolução nº 195 do Conselho Nacional de Justiça- CNJ datada de 04/06/2014
Contribuição do Poder Judiciário ao Plano de Assistência à Saúde - 2º Grau	Garantir a vinculação dos membros e dos servidores do 2º grau aos planos de assistência à saúde	Número de Usuários do Plano de Saúde	Unidade	Adequar o PPA a Resolução nº 195 do Conselho Nacional de Justiça- CNJ datada de 04/06/2014
Contribuição do Poder Judiciário ao Plano de Assistência à Saúde - Apoio Indireto à Atividade Judicante	Garantir a vinculação dos servidores de apoio indireto da atividade judicante aos planos de assistência à saúde	Número de Usuários do Plano de Saúde	Unidade	Adequar o PPA a Resolução nº 195 do Conselho Nacional de Justiça- CNJ datada de 04/06/2014
Auxílio Alimentação do Poder Judiciário - 1º grau	Viabilizar auxílio alimentação aos servidores e magistrados do 1º grau	Pessoa Beneficiada	Unidade	Adequar o PPA a Resolução nº 195 do Conselho Nacional de Justiça - CNJ datada de 04/06/2014
Auxílio Alimentação do Poder Judiciário - 2º Grau	Viabilizar auxílio alimentação aos servidores e magistrados do 2º grau.	Pessoa Beneficiada	Unidade	Adequar o PPA a Resolução nº 195 do Conselho Nacional de Justiça - CNJ datada de 04/06/2014
Auxílio Alimentação do Poder Judiciário de Apoio Indireto à Atividade Judicante	Viabilizar auxílio alimentação aos servidores de apoio indireto da atividade judicante	Servidor Beneficiado	Unidade	Adequar o PPA a Resolução nº 195 do Conselho Nacional de Justiça - CNJ datada de 04/06/2014
Auxílio Transporte do Poder Judiciário - 1º Grau	Viabilizar auxílio transporte aos servidores do 1º grau	Servidor Beneficiado	Unidade	Adequar o PPA a Resolução nº 195 do Conselho Nacional de Justiça - CNJ datada de

				04/06/2014
Auxílio Transporte do Poder Judiciário - 2º Grau	Viabilizar auxílio transporte aos servidores do 2º grau	Servidor Beneficiado	Unidade	Adequar o PPA a Resolução nº 195 do Conselho Nacional de Justiça - CNJ datada de 04/06/2014
Auxílio Transporte do Poder Judiciário - Apoio Indireto à Atividade Judicante	Viabilizar auxílio transporte aos servidores de apoio indireto à atividade judicante	Servidor Beneficiado	Unidade	Adequar o PPA a Resolução nº 195 do Conselho Nacional de Justiça - CNJ datada de 04/06/2014

**Anexo II  
Exclusão de Ação em  
Programas Existentes**

<b>AÇÃO</b>	<b>JUSTIFICATIVA</b>
<b>PROGRAMA: ACESSO AO SISTEMA DE JUSTIÇA</b>	
Conciliação com a Justiça.	A ação excluída, considerando a inclusão da ação Implementação do Núcleo Permanente de Métodos Consensuais de Resolução de Conflitos (NUPEMEC) que abrange tanto a ação Conciliação com a Justiça quanto a Implantação do Centro Jurídico de Solução de Conflitos e Cidadania.
Implantação do Centro Jurídico de Solução de Conflitos e Cidadania.	A ação excluída, considerando a inclusão da ação Implementação do Núcleo Permanente de Métodos Consensuais de Resolução de Conflitos (NUPEMEC) que abrange tanto a ação Conciliação com a Justiça quanto a Implantação do Centro Jurídico de Solução de Conflitos e Cidadania.
<b>PROGRAMA: ATUAÇÃO INSTITUCIONAL</b>	
Implementação de Sistema Eletrônico de Laudos Periciais	A exclusão tem por justificativa que a ação será concluída até o fim de 2014
<b>PROGRAMA: EFICIÊNCIA OPERACIONAL</b>	
Expansão da Atuação Judiciária	A ação foi desmembrada em 03, tendo em vista que a Resolução n.º 195 do CNJ preconiza que as propostas orçamentárias devem identificar as parcelas de recursos de 1.º e 2º grau de jurisdição e também do apoio indireto à atividade judicante.
Padronização de Rotinas e Procedimentos Judiciais	A ação foi excluída e ao mesmo tempo incluído o termo 1.º grau, tendo em vista que a Resolução n.º 195 do CNJ preconiza que as propostas orçamentárias devem identificar as parcelas de recursos de 1.º grau
Implementação das Ações da Magistratura	A ação foi desmembrada em 02, tendo em vista que a Resolução n.º 195 do CNJ preconiza que as propostas orçamentárias devem identificar as parcelas de recursos de 1.º e 2º grau de jurisdição
Capacitação de Magistrados e Servidores	A ação foi desmembrada em 02, tendo em vista que a Resolução

	n.º 195 do CNJ preconiza que as propostas orçamentárias devem identificar as parcelas de recursos de 1.º e 2.º grau de jurisdição.
<b>PROGRAMA: INFRAESTRUTURA E TECNOLOGIA DA INFORMAÇÃO</b>	
Aparelhamento das Unidades Judiciárias	A ação foi desmembrada em 03, tendo em vista que a Resolução n.º 195 do CNJ preconiza que as propostas orçamentárias devem identificar as parcelas de recursos de 1.º e 2.º grau de jurisdição e também do apoio indireto à atividade judicante.
Expansão da Infraestrutura Física do Poder Judiciário	A ação foi desmembrada em 03, tendo em vista que a Resolução n.º 195 do CNJ preconiza que as propostas orçamentárias devem identificar as parcelas de recursos de 1.º e 2.º grau de jurisdição e também do apoio indireto à atividade judicante.
Reforma, Manutenção e Restauração de Prédios do Poder Judiciário	A ação foi desmembrada em 03, tendo em vista que a Resolução n.º 195 do CNJ preconiza que as propostas orçamentárias devem identificar as parcelas de recursos de 1.º e 2.º grau de jurisdição e também do apoio indireto à atividade judicante.
Implementação do Programa de Segurança	A ação foi desmembrada em 03, tendo em vista que a Resolução n.º 195 do CNJ preconiza que as propostas orçamentárias devem identificar as parcelas de recursos de 1.º e 2.º grau de jurisdição e também do apoio indireto à atividade judicante.
Manutenção e Expansão da Rede de Comunicação do Poder Judiciário	A ação foi excluída e incluída ação com a mesma finalidade, tendo em vista que a Resolução n.º 195 do CNJ preconiza que as propostas orçamentárias devem identificar as parcelas de recursos do primeiro grau.
Atualização, Expansão e Manutenção do Parque Computacional do Poder Judiciário	A ação foi desmembrada em 03, tendo em vista que a Resolução n.º 195 do CNJ preconiza que as propostas orçamentárias devem identificar as parcelas de recursos de 1.º e 2.º grau de jurisdição e também do apoio indireto à atividade judicante.
<b>PROGRAMA: MANUTENÇÃO DA GESTÃO</b>	
Operacionalização das Ações Administrativas.	A ação foi desmembrada em 03, tendo em vista que a Resolução n.º 195 do CNJ preconiza que as propostas orçamentárias devem identificar as parcelas de recursos de 1.º e 2.º grau de jurisdição e também do apoio indireto à atividade judicante.
<b>AÇÃO</b>	<b>JUSTIFICATIVA</b>
<b>PROGRAMA: VALORIZAÇÃO DO SERVIDOR PÚBLICO</b>	
Capacitação de Magistrados e Servidores	A ação foi desmembrada em 03, tendo em vista que a Resolução n.º 195 do CNJ preconiza que as propostas orçamentárias devem identificar as parcelas de recursos de 1.º e 2.º grau de jurisdição e também do apoio indireto à atividade judicante.
Contribuição do Poder Judiciário ao Plano de Assistência à Saúde	A ação foi desmembrada em 03, tendo em vista que a Resolução n.º 195 do CNJ preconiza que as propostas orçamentárias devem identificar as parcelas de recursos de 1.º e 2.º grau de jurisdição e também do apoio indireto à atividade judicante.

**Anexo III**  
**Alterações de Atributos**  
**de Ações em Programas**  
**Existentes**

DE	PARA	JUSTIFICATIVA
<b>PROGRAMA: EFICIÊNCIA OPERACIONAL</b>		
<b>AÇÃO:</b> Capacitação de Magistrados e Servidores da Escola Superior de Magistratura - 1º Grau <b>PRODUTO</b> Magistrado atendido <b>UNIDADE DE MEDIDA:</b> Unidade.	<b>AÇÃO:</b> Capacitação de Magistrados e Servidores pela Escola Superior de Magistratura - 1º Grau <b>PRODUTO:</b> Magistrado e servidor capacitado  <b>UNIDADE DE MEDIDA:</b> Unidade	A ação destina-se a capacitação de magistrado
<b>AÇÃO:</b> Capacitação de Magistrados e Servidores da Escola Superior de Magistratura - 2º Grau <b>PRODUTO</b> Magistrado Atendido <b>UNIDADE DE MEDIDA:</b> unidade	<b>AÇÃO:</b> Capacitação de Magistrados e Servidores pela Escola Superior de Magistratura - 2º Grau <b>PRODUTO:</b> Magistrado e Servidor Capacitado  <b>UNIDADE DE MEDIDA:</b> Unidade	A ação destina-se a capacitação de magistrado
<b>AÇÃO:</b> Implementação das Ações da Magistratura - 1º Grau <b>PRODUTO</b> Magistrado Atendido <b>UNIDADE DE MEDIDA:</b> Unidade	<b>PRODUTO:</b> Magistrado Lotado  <b>UNIDADE DE MEDIDA:</b> Unidade	A alteração da ação justifica-se pois trata-se de magistrados lotados no primeiro grau
<b>AÇÃO:</b> Implementação das Ações da Magistratura - 2º Grau <b>PRODUTO</b> Magistrado atendido <b>UNIDADE DE MEDIDA:</b> Unidade	<b>PRODUTO:</b> Magistrado Lotado  <b>UNIDADE DE MEDIDA:</b> Unidade	A alteração da ação justifica-se pois trata-se de magistrados lotados no segundo grau
<b>PROGRAMA: MANUTENÇÃO DA GESTÃO</b>		
<b>AÇÃO:</b> Administração de Recursos Humanos da Escola Superior da Magistratura  <b>PRODUTO</b> Unidade Atendida  <b>UNIDADE DE MEDIDA:</b> Un	<b>PRODUTO:</b> Servidor Lotado  <b>UNIDADE DE MEDIDA:</b> Un	A ação destina-se ao pagamento da folha de pessoal lotado na ESM
<b>AÇÃO:</b> Administração de Recursos Humanos do Poder Judiciário - 1º Grau  <b>PRODUTO</b> Comarca Atendida <b>UNIDADE DE MEDIDA:</b> Unidade	<b>PRODUTO:</b> Servidor Lotado  <b>UNIDADE DE MEDIDA:</b> Unidade	A ação destina-se ao pagamento da folha de pessoal lotado no primeiro grau
<b>AÇÃO:</b> Administração de Recursos Humanos do Poder Judiciário - 2º Grau <b>PRODUTO</b> Comarca Atendida <b>UNIDADE DE MEDIDA:</b> Unidade	<b>PRODUTO:</b> Servidor Lotado  <b>UNIDADE DE MEDIDA:</b> Unidade	A ação destina-se ao pagamento do pessoal lotado no segundo grau
<b>AÇÃO:</b> Administração de Recursos Humanos do Poder Judiciário - Apoio Indireto à Atividade Judicante  <b>PRODUTO</b> Comarca Atendida <b>UNIDADE DE MEDIDA:</b> Unidade	<b>PRODUTO:</b> Servidor Lotado  <b>UNIDADE DE MEDIDA:</b> Unidade	A ação destina-se ao pagamento da folha do pessoal indireto à atividade Judicante
<b>AÇÃO:</b> Operacionalização das Ações		A mudança no produto justifica-se para melhor

Administrativas do Poder Judiciário -  
1º Grau

da ação e também por tratar de unidades administrativas judiciárias atendidas e não comarcas

**Anexo IV  
Demonstrativo  
Atualizado do Plano**

**Poder Executivo**

**PROGRAMA: ASSISTÊNCIA FARMACÊUTICA 81.419.777**

**PODER EXECUTIVO**

**ÁREA: PROTEÇÃO E DESENVOLVIMENTO SOCIAL**

Objetivo: Garantir equidade e acesso aos medicamentos essenciais, bem como assegurar a qualidade e seu uso racional.

Público Alvo: Usuário do SUS

Órgãos Executores: 10º CRS - Altamira, 11º CRS - Marabá, 12º CRS - C. Araguaia, 13º CRS - Cametá, 1º CRS - Belém, 2º CRS - Santa Izabel, 3º CRS - Castanhal, 4º CRS - Capanema, 5º CRS - S. M. do Guamá, 6º CRS - Barcarena, 7º CRS - Região das Ilhas, 8º CRS - Breves, 9º CRS - Santarém, FES, FHCGV, Fund. Santa Casa, HAS, HEMOPA, HOL, HRCA, HRCM, HRS, HRT, SESPA

Diretriz(es) do Governo: Promoção à articulação político-institucional e desconcentração do Governo

Indicadores do Programa

Denominação	Unidade de Medida	Fonte	Índice de Referência	Apurado em		Índice Esperado 2015	
Taxa de municípios com o Sistema HORUS implantado	Percentual	Ministério da Saúde/SESPA	37,5	2013		55	
Ação	Objetivo	Produto	Região de Integração	2015		Total	
				Físico Financeiro		Físico financeiro	
Apoio á estrutura das centrais de abastecimento farmaceutico	Garantir a quantidade e controle efetivo dos medicamentos disponibilizados	Município apoiado (Um)		144	212,749	144	212,749
			Araguai	15	21.060	15	21.060
			Baixo Amazonas	13	10.550	13	10.550
			Carajas	12	21.080	12	21.080
			Guamá	17	22.764	17	22.764
			Lago de Tucuruí	7	12.292	7	12.292
			Marajó	16	22.509	16	22.509
			Metropolitana	6	14.829	6	14.829
			Rio Caeté	15	20.296	15	20.296
			Rio Capim	16	25.151	16	25.151
			Tapajós	6	4.824	6	4.824
			Tocantins	11	17.854	11	17.854
			Xingu	10	19.540	10	19.540
Apoio às Ações da Assistência Farmacêutica na	Apoiar os municípios para o acesso e uso	Município Apoiado (Un)		96	4.755.229	96	4.755.229

Atenção Básica	racional dos medicamentos para atenção primária.						
			Araguai	1	177.983	1	177.983
			Baixo Amazonas	13	284.872	13	284.872
			Carajás	12	189.407	12	189.407
			Guamá	16	434.786	16	434.786
			Lago de Tucuruí	7	6.664	7	6.664
			Marajó	2	203.983	2	203.983

### PROGRAMA FINALÍSTICO

			Metropolitana	4	2.304.745	4	2.304.745
			Rio Caeté	15	411.058	15	411.058
			Rio Capim	6	20.232	6	20.232
			Tapajós	6	52.000	6	52.000
			Tocantins	4	476.516	4	476.516
			Xingu	10	192.983	10	192.983
Cofinanciamento da Assistência Farmacêutica	Cofinanciar os municípios para aquisição de medicamentos e insumos.	Município Atendido (Un)		<b>144</b>	<b>21.028.807</b>	<b>144</b>	<b>21.028.807</b>
			Araguaia	15	1.229.829	15	1.229.829
			Baixo Amazonas	13	1.949.256	13	1.949.256
			Carajás	12	1.498.609	12	1.498.609
			Guamá	17	1.453.849	17	1.453.849
			Lago de Tucuruí	7	974.784	7	974.784
			Marajó	16	1.319.234	16	1.319.234
			Metropolitana	6	6.056.113	6	6.056.113
			Rio Caeté	15	1.279.765	15	1.279.765
			Rio Capim	16	1.596.930	16	1.596.930
			Tapajós	6	745.333	6	745.333
			Tocantins	11	1.976.976	11	1.976.976
			Xingu	10	948.129	10	948.129

Implementação da Assistência Farmacêutica de Média e Alta Complexidade	Viabilizar o uso racional dos medicamentos de alta e média complexidade.	Medicamento Disponibilizado (Un)		<b>14.618.911</b>	<b>55.422.992</b>	<b>14.618.911</b>	<b>55.422.992</b>
			Araguaia	553.200	4.106.787	553.200	4.106.787
			Baixo Amazonas	870	700.432	870	700.432
			Carajás	4.750	1.164.946	4.750	1.164.946
			Guamá	4.126	539.325	4.126	539.325

			Lago de Tucuruí	131.380	5.486.326	131.380	5.486.326
			Metropolitana	13.200.540	40.381.826	13.200.540	40.381.826
			Rio Caeté	359.357	978.782	359.357	978.782
			Tocantins	363.958	1.299.320	363.958	1.299.320
			Xingu	730	765.248	730	765.248
			Total :		<b>81.419.777</b>		<b>81.419.777</b>

Objetivo: Fortalecer os municípios para o atendimento na rede de atenção primária.

Público Alvo: Usuários do SUS

Órgãos Executores: 10º CRS - Altamira, 11º CRS - Marabá, 12º CRS - C. Araguaia, 13º RS - Cametá, 1º CRS - Belém, 2º CRS - Santa Izabel, 3º CRS - Castanhal, 4º CRS - Capanema, 5º CRS - S. M. do Guamá, 6º CRS - Barcarena, 7º CRS - Região das Ilhas, 8º CRS - Breves, 9º CRS - Santarém, FES, SESP

Diretriz(es) do Governo: Promoção da inclusão social

Indicadores do Programa

Denominação	Unidade de Medida	Fonte	Índice de Referência	Apurado em	Índice Esperado
					2015
Percentual de cobertura populacional estimada das Equipes de Saúde Bucal da Estratégia Saúde da Família	Percentual	SESPA/SISPACTO	23	Dez/2010	43
Percentual SESP/SISPACTO 23 Dez/2010 43 Percentual de mulheres na faixa etária de 25 a 29	Percentual	Ministério da Saúde / DATASUS e INCA, SISCOLO	0,16	Dez/2010	23

anos que realizam exames citopatológicos do colo do útero Proporção da população cadastrada pela Estratégia Saúde da Família. Taxa de mortalidade infantil Óbito infantil	Óbito infantil/ 1.000 nascidos vivos	DAB/MINISTÉRIO DA SAÚDE - SISPACTO	41,6	Jul/2011	60
		SESPA/SISPACTO	18,06		14,73

Ação	Objetivo	Produto	Região de Integração	2015		Total	
				Físico	Financeiro	Físico	Financeiro
Apoio às Ações de Estratégia Saúde da Família e Agentes Comunitários	Apoiar o município com ações que fortaleçam a estratégia saúde da família e agente comunitário de saúde.			<b>141</b>	<b>1.065.663</b>	<b>141</b>	<b>1.065.663</b>
		Município Atendido (Un)	Araguaia	15	107.500	15	107.500
			Baixo Amazonas	12	105.190	12	105.190
			Carajás	12	90.139	12	90.139
			Guamá	17	127.830	17	127.830
			Lago de Tucuruí	7	46.164	7	46.164
			Marajó	14	111.870	14	111.870
			Metropolitana	6	66.165	6	66.165
			Rio Caeté	15	107.301	15	107.301
			Rio Capim	16	126.645	16	126.645

Ação	Objetivo	Produto	Região de Integração	2015		Total	
				Físico	Financeiro	Físico	Financeiro
			Tapajós	6	26.795	6	26.795
Cofinanciamento da Atenção Básica	Cofinanciar os municípios para implementação da atenção básica.	Município Atendido (Un)	Tocantins	11	58.565	11	58.565

			Xingu	10	91.499	10	91.499
				<b>143</b>	<b>33.222.733</b>	<b>143</b>	<b>33.222.733</b>
			Araguaia	15	3.193.580	15	3.193.580
			Baixo Amazonas	12	2.856.018	12	2.856.018
			Carajás	12	2.721.573	12	2.721.573
			Guamá	17	3.648.676	17	3.648.676
			Lago de Tucuruí	7	1.612.870	7	1.612.870
			Marajó	16	3.442.089	16	3.442.089
			Metropolitana	6	2.809.938	6	2.809.938
			Rio Caeté	15	3.206.818	15	3.206.818
			Rio Capim	16	3.530.823	16	3.530.823
			Tapajós	6	1.367.381	6	1.367.381
			Tocantins	11	2.675.544	11	2.675.544
			Xingu	10	2.157.423	10	2.157.423
Implementação de Serviços da Atenção Primária	Viabilizar a integralidade da atenção primária a população do Estado do Pará.	Município Atendido (Un)		<b>144</b>	<b>6.261.935</b>	<b>144</b>	<b>6.261.935</b>
			Araguaia	15	675.402	15	675.402
			Baixo Amazonas	13	463.629	13	463.629
			Carajás	12	454.555	12	454.555
			Guamá	17	1.091.463	17	1.091.463
			Lago de Tucuruí	7	206.815	7	206.815
			Marajó	16	401.580	16	401.580
			Metropolitana	6	454.038	6	454.038
			Rio Caeté	15	641.411	15	641.411
			Rio Capim	16	518.830	16	518.830
			Tapajós	6	223.000	6	223.000
			Tocantins	11	739.712	11	739.712
			Xingu	10	<b>40.550.331</b>		<b>40.550.331</b>

ÁREA: PROTEÇÃO E DESENVOLVIMENTO SOCIAL

Objetivo: Fortalecer a gestão do SUS nas esferas municipal e estadual, para o desenvolvimento das responsabilidades sanitárias.

Público Alvo: Secretarias de Saúde no Estado do Pará

Órgãos Executores: 10º CRS - Altamira, 11º CRS - Marabá, 12º CRS - C. Araguaia, 13º

CRS - Cametá, 1º CRS - Belém, 2º CRS - Santa Izabel, 3º CRS - Castanhal, 4º CRS – Capanema, 5º CRS - S. M. do

Guamá, 6º CRS - Barcarena, 7º CRS - Região das Ilhas, 8º CRS - Breves, 9º CRS - Santarém, ETSUS, FHC GV, Fund. Santa Casa, HAS, HEMOPA, HOL, HRCA, HRCM, HRS, HRT, LACEN, SESPA

Diretriz(es) do Governo: Fortalecimento da gestão e governança com transparência  
Indicadores do Programa.

Denominação		Unidade de Medida	Fonte	Índice de Referência	Apurado em	Índice Esperado	
						2015	
Percentual de metas realizadas por Programação Anual de Saúde, integrantes do Plano Estadual de Saúde.		Percentual	SESPA/RAG	80	2012	90	
Ação	Objetivo	Produto	Região de Integração	2015		Total	
				Físico	Financeiro	Físico	Financeiro
Articulação Interfederativa	Fortalecer a gestão e articulação entre as esferas estadual e municipal no âmbito do SUS.	Comissão Intergestores Implementada (Un)		156	617.213	156	617.213
			Araguaia	16	53.800	16	53.800
			Baixo Amazonas				
				14	44.800	14	44.800
			Carajás	13	48.174	13	48.174
			Guamá	18	99.627	18	99.627
			Lago de Tucuruí	8	27.284	8	27.284
			Marajó	17	60.368	17	60.368
			Metropolitana	8	26.983	8	26.983

			Rio Caeté	16	58.081	16	58.081
			Rio Capim	17	71.423	17	71.423
			Tapajós	6	19.650	6	19.650
			Tocantins	12	56.023	12	56.023
			Xingu	11	51.000	11	51.000
Implementação de Ações de Educação Permanente na Saúde	Promover o processo educativo de construção de conhecimentos em saúde.	Pessoa Beneficiada (Un)		<b>15.289</b>	<b>15.999.194</b>	<b>15.289</b>	<b>15.999.194</b>
			Araguaia	521	775.166	521	775.166
			Baixo Amazonas	386	531.252	386	531.252
			Carajás	262	471.209	262	471.209
			Guamá	442	555.846	442	555.846
			Lago de Tucuruí	70	9.944	70	9.944
			Marajó	586	774.125	586	774.125
			Metropolitana	11.155	10.633.512	11.155	10.633.512
			Rio Caeté	458	436.200	458	436.200
			Rio Capim	175	94.147	175	94.147
			Tapajós	18	29.000	18	29.000
			Tocantins	640	934.478	640	934.478
			Xingu	576	754.315	576	754.315
Implementação do PlanejaSUS	Apoiar tecnicamente os municípios na operacionalização do PlanejaSUS.	Município Apoiado (Un)		<b>124</b>	<b>1.389.692</b>	<b>124</b>	<b>1.389.692</b>
			Araguaia	15	40.800	15	40.800
			Carajás	12	17.142	12	17.142
			Guamá	17	8.176	17	8.176
			Lago de Tucuruí	7	10.002	7	10.002
			Marajó	16	11.790	16	11.790
			Metropolitana	6	1.246.212	6	1.246.212

			Rio Caeté	15	11.440	15	11.440
			Rio Capim	16	13.919	16	13.919
			Tocantins	11	20.211	11	20.211
			Xingu	9	10.000	9	10.000
Modernização da Gestão	Implementar ações estratégicas para melhoria da gestão.	Instrumento de Gestão Implementado (Un)		<b>54</b>	<b>1.082.580</b>	<b>54</b>	<b>1.082.580</b>
			Araguaia	2	6.551	2	6.551
			Baixo Amazonas	2	6.551	2	6.551
			Carajás	3	9.827	3	9.827
			Guamá	3	9.827	3	9.827

Ação	Objetivo	Produto	Região de Integração	2015		Total	
				Físico	Financeiro	Físico	Financeiro
			Lago de Tucuruí	3	9.827	3	9.827
			Metropolitana	33	1.013.792	33	1.013.792
			Rio Caeté	3	9.827	3	9.827
			Tocantins	2	6.551	2	6.551
			Xingu	3	9.827	3	9.827
Regulação da Atenção à Saúde	Garantir a regulação dos serviços de assistência à saúde por meio do controle e avaliação.	Serviço de Assistência à Saúde Avaliado (Un)		<b>184</b>	<b>2.112.686</b>	<b>184</b>	<b>2.112.686</b>
			Araguaia	6	211.000	6	211.000
			Baixo Amazonas	5	112.000	5	112.000
			Carajás	16	115.712	16	115.712
			Guamá	23	122.911	23	122.911
			Lago de Tucuruí	11	113.336	11	113.336
			Marajó	18	108.635	18	108.635
			Metropolitana	15	305.085	15	305.085

			Rio Caeté	29	272.186	29	272.186
			Rio Capim	21	116.241	21	116.241
			Tapajós	2	101.000	2	101.000
			Tocantins	25	426.080	25	426.080
			Xingu	13	108.500	13	108.500
Regulação do Acesso à Assistência	Implementar centrais de regulação de acesso à assistência	Central de Regulação Implementada (Un).		<b>245</b>	<b>858.757</b>	<b>245</b>	<b>858.757</b>
			Araguaia	30	236.235	30	236.235
			Baixo Amazonas	14	56.977	14	56.977
			Carajás	13	55.748	13	55.748
			Guamá	34	80.705	34	80.705
			Lago de Tucuruí	8	34.605	8	34.605
			Marajó	24	86.075	24	86.075
			Metropolitana	15	30.999	15	30.999
			Rio Caeté	29	67.885	29	67.885
			Rio Capim	31	74.826	31	74.826
			Tapajós	6	25.374	6	25.374
			Tocantins	22	61.639	22	61.639
			Xingu	19	47.689	19	47.689
				Total :	<b>22.060.122</b>		<b>22.060.122</b>

**PROGRAMA: MÉDIA E ALTA COMPLEXIDADE NA SAÚDE 907.770.979**  
**PODER EXECUTIVO**  
**ÁREA: PROTEÇÃO E DESENVOLVIMENTO SOCIAL**

Objetivo: Fortalecer os serviços especializados de média e alta complexidade.

Público Alvo: Usuários do SUS

Órgãos Executores: 10º CRS - Altamira, 11º CRS - Marabá, 12º CRS - C. Araguaia, 13º

CRS - Cameté, 1º CRS - Belém, 2º CRS - Santa Izabel, 3º CRS - Castanhal, 4º CRS - Capanema, 5º CRS - S. M. do Guamá, 6º CRS - Barcarena, 7º CRS - Região das Ilhas, 8º CRS - Breves, 9º CRS - Santarém, ASIPAG, CBM, FES, FHCGV, Fund. Santa Casa, FUNSAU, HAS, HEMOPA, HOL, HRCA, HRCM, HRS, HRT, LACEN, SESP

Diretriz(es) do Governo: Promoção da inclusão social  
Indicadores do Programa.

Denominação	Unidade de Medida	Fonte	Índice de Referência	Apurado em	Índice Esperado
					2015
Índice de efetividade de transplante - IET	Transplante/1.000.000 hab	Sespa	44	2012	59,3
Leitos hospitalares do SUS por mil habitantes	Leitos / 1.000 hab	DATASUS/CNES	2,0	Dez/2012	2,2
Percentual de pacientes com diagnóstico de neoplasia maligna com início do tratamento em 60 dias.	Percentual	SESPA	66	Mai/2013	100
Proporção de estabelecimentos hospitalares e ambulatoriais com serviços de média e alta complexidade para atendimento público	Percentual	DATASUS/CNES/M S	65	Jun/2013	80

Ação	Objetivo	Produto	Região de Integração	2015		Total	
				Físico	Financeiro	Físico	Financeiro
Ampliação do Hospital Ophir Loyola	Modernizar a capacidade operacional para o atendimento a portadores de neoplasia	Unidade Readequada (Un)	Metropolitana	257	8.320.000	257	8.320.000
				257	8.320.000	257	8.320.000
Apoio ao Desenvolvimento dos Serviços de Média e Alta Complexidade	Realizar monitoramento, assessoramento e avaliação dos serviços de	Município Apoiado (Un)		75	289.575	75	289.575

			Araguaia	2	53.346	2	53.346
			Baixo Amazonas	1	14.849	1	14.849
			Carajás	1	14.849	1	14.849
			Guamá	14	37.008	14	37.008
			Lago de Tucuruí	1	14.861	1	14.861
			Marajó	7	20.789	7	20.789
			Metropolitana	4	18.089	4	18.089
			Rio Caeté	15	61.236	15	61.236
			Rio Capim	14	7.139	14	7.139
			Tocantins	11	24.560	11	24.560
			Xingu	5	22.849	5	22.849
Concessão de Órteses, Próteses e Meios Auxiliares de Locomoção	Oportunizar a acessibilidade à pessoa com deficiência e mobilidade reduzida.	Órteses, Próteses e Meios Auxiliares Dispensado (Un)		<b>15.737</b>	<b>7.435.216</b>	<b>15.737</b>	<b>7.435.216</b>
			Araguaia	899	571.113	899	571.113
			Baixo Amazonas	659	414.222	659	414.222
			Carajás	603	382.187	603	382.187
			Guamá	892	577.912	892	577.912
			Lago de Tucuruí	289	183.466	289	183.466
			Marajó	594	380.931	594	380.931
			Metropolitana	9.088	3.208.187	9.088	3.208.187
			Rio Caeté	607	382.277	607	382.277
			Rio Capim	299	194.128	299	194.128
			Tapajós	289	183.466	289	183.466
			Tocantins	1.199	753.862	1.199	753.862
			Xingu	319	203.465	319	203.465
Conclusão do Hospital Oncológico	Aumentar a oferta de leitos e serviços de diagnóstico e terapia para	Unidade Implantada (Un)		<b>1</b>	<b>1.460.000</b>	<b>1</b>	<b>1.460.000</b>

	neoplasias.						
			Metropolitana	1	1.460.000	1	1.460.000
Construção do Novo Hospital Abelardo Santos	Ampliar a oferta de serviços especializados em saúde	Hospital Construído (Prc)		<b>94</b>	<b>27.000.000</b>	<b>94</b>	<b>27.000.000</b>
			Metropolitana	94	27.000.000	94	27.000.000
Implantação de Estabelecimentos Assistenciais de Saúde - EAS	Ampliar a capacidade física instalada da rede assistencial.	Unidade Implantada (Un)		<b>7</b>	<b>36.869.690</b>	<b>7</b>	<b>36.869.690</b>
			Baixo Amazonas	2	2.400.000	2	2.400.000
			Carajás	1	150.000	1	150.000
			Metropolitana	4	34.319.690	4	34.319.690
Implantação de Hospitais de Média e Alta Complexidade	Ampliar a capacidade instalada para atendimento em média e alta complexidade.	Hospital Implantado (Un)		<b>4</b>	<b>19.757.168</b>	<b>4</b>	<b>19.757.168</b>
			Guamá	1	19.135.000	1	19.135.000
			Rio Caeté	1	222.168	1	222.168
			Tapajós	1	200.000	1	200.000
			Xingu	1	200.000	1	200.000
Implementação da Rede de Urgência e Emergência	Fortalecer a rede de urgência e emergência no Estado do Pará.	Serviço de Saúde Implementado (Un)		<b>157</b>	<b>37.529.350</b>	<b>157</b>	<b>37.529.350</b>
			Araguaia	16	2.439.079	16	2.439.079
			Baixo Amazonas	13	3.928.033	13	3.928.033
			Carajás	10	2.996.801	10	2.996.801
			Guamá	15	2.634.728	15	2.634.728
			Lago de Tucuruí	8	1.853.928	8	1.853.928
			Marajó	18	2.885.436	18	2.885.436
			Metropolitana	9	9.458.409	9	9.458.409
			Rio Caeté	16	4.358.372	16	4.358.372

			Rio Capim	14	1.630.986	14	1.630.986
			Tapajós	6	1.003.718	6	1.003.718
			Tocantins	12	2.391.940	12	2.391.940
			Xingu	20	1.947.920	20	1.947.920
Implementação das Ações de Atenção Integral aos Portadores de Neoplasias	Proporcionar assistência integral aos portadores de neoplasias.	Procedimento de Saúde Realizado (Um)		<b>734.832</b>	<b>12.670.539</b>	<b>734.832</b>	<b>12.670.539</b>
			Metropolitana	734.832	12.670.539	734.832	12.670.539
Implementação das Ações de Hemoterapia	Garantir atendimento da demanda de hemocomponentes para transfusão.	Bolsa de Hemocomponente Distribuída (Un)		<b>121.672</b>	<b>21.596.954</b>	<b>121.672</b>	<b>21.596.954</b>
			Araguaia	7.608	1.325.419	7.608	1.325.419
			Baixo Amazonas	12.072	2.103.110	12.072	2.103.110
			Carajás	12.684	2.209.729	12.684	2.209.729
			Guamá	7.068	1.231.343	7.068	1.231.343
			Lago de Tucuruí	3.500	609.748	3.500	609.748
			Metropolitana	70.000	12.594.977	70.000	12.594.977

Ação	Objetivo	Produto	Região de Integração	2015		Total	
				Físico	Financeiro	Físico	Financeiro
			Rio Caeté	2.500	435.534	2.500	435.534
			Tocantins	3.400	592.327	3.400	592.327
			Xingu	2.840	494.767	2.840	494.767
Implementação das Ações do Presença Viva	Realizar atendimento itinerante básico de saúde às comunidades de difícil acesso e/ou em situação de risco iminente.						
		Procedimento		<b>21.707</b>	<b>10.695.706</b>	<b>21.707</b>	<b>10.695.706</b>

		de Saúde Realizado (Un)					
			Araguaia	720	860.000	720	860.000
			Baixo Amazonas	10.200	1.027.153	10.200	1.027.153
			Carajás	1.298	725.000	1.298	725.000
			Guamá	1.914	869.800	1.914	869.800
			Marajó	1.630	1.240.000	1.630	1.240.000
			Metropolitana	1.650	2.796.957	1.650	2.796.957
			Rio Caeté	1.000	860.000	1.000	860.000
			Rio Capim	170	15.908	170	15.908
			Tocantins	1.900	1.395.398	1.900	1.395.398
			Xingu	1.225	905.490	1.225	905.490
Implementação de Ações de Média e Alta Complexidade	Proporcionar o atendimento de média e alta complexidade em saúde.	Procedimento de Saúde Realizado (Un)		<b>124.488.407</b>	<b>272.908.049</b>	<b>124.488.407</b>	<b>272.908.049</b>
			Araguaia	96.690.830	14.793.827	96.690.830	14.793.827
			Baixo Amazonas	3.383.536	14.362.809	3.383.536	14.362.809
			Carajás	2.121.295	10.897.771	2.121.295	10.897.771
			Guamá	2.492.702	10.652.798	2.492.702	10.652.798
			Lago de Tucuruí	1.942.231	21.573.543	1.942.231	21.573.543
			Marajó	1.638.498	8.337.762	1.638.498	8.337.762
			Metropolitana	4.721.519	111.632.987	4.721.519	111.632.987
			Rio Caeté	3.147.027	25.395.318	3.147.027	25.395.318
			Rio Capim	3.860.597	19.249.441	3.860.597	19.249.441
			Tapajós	1.573.767	4.595.611	1.573.767	4.595.611
			Tocantins	1.180.979	10.061.454	1.180.979	10.061.454
			Xingu	1.735.426	21.354.728	1.735.426	21.354.728

Ação	Objetivo	Produto	Região de Integração	2015	Total
------	----------	---------	----------------------	------	-------

				Físico	Financeiro	Físico	Financeiro
Implementação de Co-gestão Hospitalar e de Serviços Assistenciais	Estabelecer compromissos e metas para sustentabilidade da gestão hospitalar e de serviços assistenciais.	Convênio Celebrado (Un)		<b>11</b>	<b>4.752.397</b>	<b>11</b>	<b>4.752.397</b>
			Baixo Amazonas	1	443.382	1	443.382
			Metropolitana	10	4.309.015	10	4.309.015
Implementação do Tratamento Fora de Domicílio - TFD	Garantir aos usuários do SUS, tratamento fora de seu domicílio.	Usuário Atendido (Un)		<b>15.082</b>	<b>12.813.063</b>	<b>15.082</b>	<b>12.813.063</b>
			Araguaia	579	950.154	579	950.154
			Baixo Amazonas	1.294	1.436.430	1.294	1.436.430
			Carajás	1.043	1.735.337	1.043	1.735.337
			Guamá	1.918	869.608	1.918	869.608
			Lago de Tucuruí	198	28.361	198	28.361
			Marajó	2.543	1.124.594	2.543	1.124.594
			Metropolitana	2.830	1.531.756	2.830	1.531.756
			Rio Caeté	1.130	1.048.814	1.130	1.048.814
			Rio Capim	300	180.012	300	180.012
			Tapajós	898	343.532	898	343.532
			Tocantins	1.448	1.028.388	1.448	1.028.388
			Xingu	901	2.536.077	901	2.536.077
Interiorização do HEMOPA	Melhorar o acesso aos serviços de hemoterapia e hematologia no Estado do Pará.	Unidade Implantada (Un)		<b>1</b>	<b>370.000</b>	<b>1</b>	<b>370.000</b>
			Metropolitana	1	370.000	1	370.000
Manutenção do Contrato de Gestão dos Hospitais	Repassar recursos para a gestão dos Hospitais Regionais do Sudeste,	Repasse Realizado (Un)		<b>108</b>	<b>428.027.813</b>	<b>108</b>	<b>428.027.813</b>

	Baixo Amazonas, Transamazônica, Araguaia, Marajó e Hospital Metropolitano de Urgência e Emergência.						
			Araguaia	12	42.276.102	12	42.276.102
			Baixo Amazonas	12	101.597.020	12	101.597.020
			Carajás	12	29.873.724	12	29.873.724
			Marajó	12	53.993.792	12	53.993.792
			Metropolitana	24	105.771.200	24	105.771.200

Ação	Objetivo	Produto	Região de Integração	2015		Total	
				Físico	Financeiro	Físico	Financeiro
			Rio Capim	12	22.011.751	12	22.011.751
			Tocantins	12	22.800.000	12	22.800.000
			Xingu	12	49.704.224	12	49.704.224
Requalificação dos Hospitais Municipais	Garantir resolutividade da rede assistencial de saúde.	Hospital Requalificado (Un)		<b>9</b>	<b>5.275.459</b>	<b>9</b>	<b>5.275.459</b>
			Baixo Amazonas	1	324.432	1	324.432
			Guamá	1	324.432	1	324.432
			Marajó	1	324.432	1	324.432
			Rio Capim	2	1.328.867	2	1.328.867
			Tapajós	2	2.648.864	2	2.648.864
			Tocantins	2	324.432	2	324.432
			Total:		<b>907.770.979</b>		<b>907.770.979</b>

**PROGRAMA: VIGILÂNCIA EM SAÚDE 21.287.077**  
**PODER EXECUTIVO**  
**ÁREA: PROTEÇÃO E DESENVOLVIMENTO SOCIAL**

Objetivo: Prevenir exposição a riscos de saúde, reduzindo o déficit de serviços e ações de vigilância e controle de agravos.

Público Alvo: População em risco do Estado do Pará

Órgãos Executores: 10º CRS - Altamira, 11º CRS - Marabá, 12º CRS - C. Araguaia, 13º CRS - Cametá, 1º CRS - Belém, 2º CRS - Santa Izabel, 3º CRS - Castanhal, 4º CRS -

Capanema, 5º CRS - S. M. do Guamá, 6º CRS - Barcarena, 7º CRS - Região das Ilhas, 8º CRS - Breves, 9º CRS - Santarém, FES, Fund. Santa Casa, HAS, HOL, HRCM, HRS, HRT, LACEN, SESPA

Diretriz(es) do Governo: Promoção da inclusão social

Indicadores do Programa.

Denominação	Unidade de Medida	Fonte	Índice de Referência	Apurado em	Índice Esperado		
					2015		
Incidência parasitária anual de malária Proporção de casos de doenças de notificação compulsória (DNC) encerrados oportunamente após notificação	Casos/1.000 habitantes Percentual	Sistema de Informação de Vigilância Epidemiológica SINAN	18,2 70	Dez 2012 Dez 2010	10 78		
Ação	Objetivo	Produto	Região de Integração	2015	Total		
				Físico	Financeiro	Físico	Financeiro
Cofinanciamento da Vigilância em Saúde.	Cofinanciar os municípios para realização de atividades de controle e prevenção de agravos.	Município Atendido (Un)		<b>144</b>	<b>5.359.104</b>	<b>144</b>	<b>5.359.104</b>
			Araguaia	15	350.837	15	350.837
			Baixo Amazonas	13	571.357	13	571.357
			Carajás	12	367.313	12	367.313
			Guamá	17	356.816	17	356.816
			Lago de Tucuruí	7	242.745	7	242.745
			Marajó	16	346.592	16	346.592
			Metropolitana	6	1.406.869	6	1.406.869
			Rio Caeté	15	305.781	15	305.781
			Rio Capim	16	396.594	16	396.594
			Tapajós	6	242.900	6	242.900

			Tocantins	11	476.126	11	476.126
			Xingu	10	295.174	10	295.174

Ação	Objetivo	Produto	Região de Integração	2015	Total		
				Físico	Financeiro	Físico	Financeiro
Implementação de Ações de Vigilância e Controle a Agravos Transmissíveis Agudos e Endêmicos	Prevenir a ocorrência de agravos transmissíveis agudos e endêmicos.	Município Atendido (Un)		<b>144</b>	<b>9.601.037</b>	<b>144</b>	<b>9.601.037</b>
			Araguaia	15	749.888	15	749.888
			Baixo Amazonas	13	617.214	13	617.214
			Carajás	12	569.088	12	569.088
			Guamá	17	819.440	17	819.440
			Lago de Tucuruí	7	331.972	7	331.972
			Marajó	16	772.039	16	772.039
			Metropolitana	6	2.818.748	6	2.818.748
			Rio Caeté	15	783.760	15	783.760
			Rio Capim	16	769.584	16	769.584
			Tapajós	6	284.868	6	284.868
			Tocantins	11	589.426	11	589.426
			Xingu	10	495.010	10	495.010
Implementação de Ações de Vigilância em Saúde do Trabalho, Ambiental e Agravos não Transmissíveis	Prevenir a ocorrência de agravos não transmissíveis, ocupacionais e ambientais.	Município Atendido (Un)		<b>99</b>	<b>2.008.654</b>	<b>99</b>	<b>2.008.654</b>
			Araguaia	1	162.335	1	162.335
			Baixo Amazonas	1	162.335	1	162.335
			Carajás	12	168.051	12	168.051
			Guamá	13	327.003	13	327.003
			Lago de Tucuruí	7	3.332	7	3.332

			Marajó	16	167.980	16	167.980
			Metropolitana	6	339.674	6	339.674
			Rio Caeté	15	172.920	15	172.920
			Rio Capim	13	3.019	13	3.019
			Tocantins	6	333.670	6	333.670
			Xingu	9	168.335	9	168.335
Implementação de Ações de Vigilância em Saúde Itinerante	Prevenir a ocorrência de agravos transmissíveis emergenciais.	Município Atendido (Un)		<b>53</b>	<b>228.718</b>	<b>53</b>	<b>228.718</b>
			Araguaia	1	15.384	1	15.384
			Carajás	12	21.096	12	21.096
			Guamá	3	31.182	3	31.182
			Lago de Tucuruí	7	3.336	7	3.336
			Marajó	2	30.768	2	30.768
			Metropolitana	6	33.776	6	33.776
			Rio Caeté	7	43.986	7	43.986
			Rio Capim	12	3.038	12	3.038
			Tocantins	2	30.768	2	30.768
			Xingu	1	15.384	1	15.384
Implementação de Ações de Vigilância Sanitária a Produtos e Serviços	Assegurar produtos e serviços de qualidade à população do Estado do Pará.	Município Atendido (Un)		<b>144</b>	<b>4.089.564</b>	<b>144</b>	<b>4.089.564</b>
			Araguaia	15	305.892	15	305.892
			Baixo Amazonas	13	248.644	13	248.644
			Carajás	12	228.172	12	228.172
			Guamá	17	329.328	17	329.328
			Lago de Tucuruí	7	133.098	7	133.098
			Marajó	16	310.253	16	310.253
			Metropolitana	6	1.406.787	6	1.406.787

			Rio Caeté	15	290.348	15	290.348
			Rio Capim	16	303.927	16	303.927
			Tapajós	6	113.778	6	113.778
			Tocantins	11	224.101	11	224.101
			Xingu	10	195.236	10	195.236
			Total :		<b>21.287.077</b>		<b>21.287.077</b>

**PROGRAMA: PROTEÇÃO SOCIAL NO SUAS E SINASE 88.041.152**

**PODER EXECUTIVO**

**ÁREA: PROTEÇÃO E DESENVOLVIMENTO SOCIAL**

Objetivo: Reduzir situações de vulnerabilidade e risco social.

Público Alvo: Famílias e indivíduos em situação de vulnerabilidade e risco social

Órgãos Executores: ASIPAG, FASEPA, FEAS, LOTERPA, SEAS

Diretriz(es) do Governo: Promoção da inclusão social

Indicadores do Programa

Índice Esperado

Denominação	Unidade de Medida	Fonte	Índice de Referência	Apurado em	2015
Cobertura de municípios fortalecidos na gestão do SUAS e SINASE	Percentual	SEAS	30	Junho/2013	<b>50</b>
	PERCENTUAL	FASEPA	6	Dezembro/2012	<b>12</b>
Taxa de reintegração social de adolescentes em cumprimento de medida socioeducativa					

Ação	Objetivo	Produto	Região de Integração	2015	Total		
				Físico	Financeiro	Físico	Financeiro
Ações de Atenção às Pessoas Acometidas pela Hanseníase	Conceder o benefício conforme a Lei Estadual 05/90.	Pessoa Beneficiada (Un)		<b>2.393</b>	<b>19.391.604</b>	<b>2.393</b>	<b>19.391.604</b>
			Araguaia	21	173.696	21	173.696
			Baixo Amazonas	40	324.056	40	324.056
			Carajás	78	644.248	78	644.248
			Guamá	389	3.177.444	389	3.177.444
			Lago de	143	1.179.630	143	1.179.630

			Tucuruí				
			Marajó	37	299.827	37	299.827
			Metropolitana	1.300	10.449.492	1.300	10.449.492
			Rio Caeté	49	400.591	49	400.591
			Rio Capim	140	1.138.010	140	1.138.010
			Tapajós	8	67.071	8	67.071
			Tocantins	172	1.407.884	172	1.407.884
			Xingu	16	129.655	16	129.655
Apoio a Projetos Socioassistencial							
	Contribuir financeiramente para execução de projetos socioassistenciais	Instituição Pública	Apoiada (Un)	<b>15</b>	<b>51.000</b>	<b>15</b>	<b>51.000</b>
			Metropolitana	15	51.000	15	51.000

Ação	Objetivo	Produto	Região de Integração	2015	Total		
				Físico	Financeiro	Físico	Financeiro
Apoio ao Desenvolvimento da Gestão do SUAS e SINASE	Realizar monitoramento, assessoramento e vigilância socioassistencial.	Município Apoiado (Un)		<b>144</b>	<b>3.893.345</b>	<b>144</b>	<b>3.893.345</b>
			Araguaia	15	285.213	15	285.213
			Baixo Amazonas	13	248.179	13	248.179
			Carajás	12	207.379	12	207.379
			Guamá	17	303.878	17	303.878
			Lago de Tucuruí	7	124.783	7	124.783
			Marajó	16	285.219	16	285.219
			Metropolitana	6	1.389.822	6	1.389.822
			Rio Caeté	15	269.242	15	269.242
			Rio Capim	16	289.943	16	289.943
			Tapajós	6	115.082	6	115.082
			Tocantins	11	196.343	11	196.343
			Xingu	10	178.262	10	178.262
Apoio às Organizações não	Fortalecer a rede socioassistencial	Organização		<b>3</b>	<b>569.923</b>	<b>3</b>	<b>569.923</b>

Governamentais Integrantes da Rede Socioassistencial	nos níveis da proteção social básica e especial.	Não Governamental Apoiada (Un)					
			Metropolitana	3	569.923	3	569.923
Cofinanciamento da Gestão do SUAS	Cofinanciar os municípios para realização da Proteção Social Básica e Especial.	Município	Cofinanciado (Un)	<b>144</b>	<b>2.100.000</b>	<b>144</b>	<b>2.100.000</b>
			Araguaia	15	218.850	15	218.850
			Baixo Amazonas	13	189.670	13	189.670
			Carajás	12	175.080	12	175.080
			Guamá	17	248.030	17	248.030
			Lago de Tucuruí	7	102.130	7	102.130
			Marajó	16	233.440	16	233.440
			Metropolitana	6	86.580	6	86.580
			Rio Caeté	15	218.850	15	218.850
			Rio Capim	16	233.440	16	233.440
			Tapajós	6	87.540	6	87.540
			Tocantins	11	160.490	11	160.490

Ação	Objetivo	Produto	Região de Integração	2015		TOTAL	
				Físico	Financeiro	Físico	Financeiro
			Xingu	10	145.900	10	145.900
Gestão do Trabalho no SUAS	Apoiar os municípios para o estabelecimento de uma adequada política orientadora da gestão, formação, qualificação e regulação do trabalho no SUAS.	Município Apoiado (Un)		<b>144</b>	<b>267.000</b>	<b>144</b>	<b>267.000</b>
			Araguaia	15	27.750	15	27.750

			Baixo Amazonas	13	24.050	13	24.050
			Carajás	12	22.200	12	22.200
			Guamá	17	31.450	17	31.450
			Lago de Tucuruí	7	12.950	7	12.950
			Marajó	16	29.600	16	29.600
			Metropolitana	6	11.700	6	11.700
			Rio Caeté	15	27.750	15	27.750
			Rio Capim	16	29.600	16	29.600
			Tapajós	6	11.100	6	11.100
			Tocantins	11	20.350	11	20.350
			Xingu	10	18.500	10	18.500
Implantação de Unidades Regionais de Assistência Social	Descentralizar a gestão estadual do SUAS e SINASE nos polos regionais.	Unidade Regional Implantada (Un)		7	177.350	7	177.350
			Araguaia	1	40.800	1	40.800
			Guamá	2	35.650	2	35.650
			Marajó	1	33.800	1	33.800
			Rio Caeté	1	10.000	1	10.000
			Tocantins	1	17.000	1	17.000
			Xingu	1	40.100	1	40.100
Implantação do Centro Estadual de Referência da Pessoa Idosa	Promover ações de atenção à pessoa idosa.	Centro Implantado (Un)		1	6.500.000	1	6.500.000
			Metropolitana	1	6.500.000	1	6.500.000
Implementação das Ações de Alta Complexidade.	Realizar o atendimento integral aos usuários das unidades de acolhimento e internação.	Pessoa Atendida (Un)		951	27.395.553	951	27.395.553
			Baixo Amazonas	78	2.156.117	78	2.156.117
			Carajás	71	2.697.268	71	2.697.268

Ação	Objetivo	Produto	Região de	2015	TOTAL
------	----------	---------	-----------	------	-------

			Integração	Físico	Financeiro	Físico	Financeiro
			Lago de Tucuruí	30	997.200	30	997.200
			Metropolitana	712	19.550.568	712	19.550.568
			Tapajós	30	997.200	30	997.200
			Xingu	30	997.200	30	997.200
Implementação de Ações de Atendimento Socioeducativo de Semiliberdade	Realizar o atendimento ao adolescente sob o regime de semiliberdade.	Adolescente Atendido (Un)		<b>70</b>	<b>1.077.149</b>	<b>70</b>	<b>1.077.149</b>
			Baixo Amazonas	20	336.000	20	336.000
			Metropolitana	50	741.149	50	741.149
Implementação de Unidades Regionais de Assistência Social	Apoiar as ações das unidades regionais de assistência social.	Unidade Regional Implementada (Un)		<b>6</b>	<b>1.042.998</b>	<b>6</b>	<b>1.042.998</b>
			Baixo Amazonas	1	191.000	1	191.000
			Carajás	1	184.000	1	184.000
			Lago de Tucuruí	1	184.000	1	184.000
			Marajó	2	367.879	2	367.879
			Xingu	1	116.119	1	116.119
implementação do Centro Estadual de Referência da Pessoa Idosa	Promover ações de atenção à pessoa idosa.	Atendimento Realizado (Un)		<b>14.400</b>	<b>35.000</b>	<b>14.400</b>	<b>35.000</b>
			Metropolitana	14.400	35.000	14.400	35.000
Implementação do Centro Integrado da Pessoa com Deficiência	Promover ações de inclusão e acessibilidade voltadas à pessoa com deficiência.	Centro Implementado (Un)		<b>1</b>	<b>22.059.755</b>	<b>1</b>	<b>22.059.755</b>
			Metropolitana	1	22.059.755	1	22.059.755
Implementação do Serviço de Atendimento Integrado	Garantir o atendimento integrado ao adolescente custodiado para apuração do ato infracional.	Adolescente Custodiado (Un)		<b>121</b>	<b>377.475</b>	<b>121</b>	<b>377.475</b>

			Metropolitana	121	377.475	121	377.475
Reestruturação dos Abrigos Estaduais	Adequar os espaços físicos para o atendimento integral de pessoas em situação de ruptura de vínculos familiares e comunitários.	Abrigo Reestruturado (Un)		3	3.103.000	3	3.103.000
			Metropolitana	3	3.103.000	3	3.103.000
			Total :		88.041.152		88.041.152

**PROGRAMA: SEGURANÇA ALIMENTAR E NUTRICIONAL 5.900.410**  
**PODER EXECUTIVO**  
**ÁREA: PROTEÇÃO E DESENVOLVIMENTO SOCIAL**

Objetivo: Promover o acesso regular e permanente à alimentação adequada.

Público Alvo: Pessoas em situação de insegurança alimentar e nutricional, prioritariamente àquelas abaixo da linha da pobreza.

Órgãos Executores: ASIPAG, CEASA, SEAS, SESPA

Diretriz(es) do Governo: Promoção da inclusão social

Indicadores do Programa

Denominação	Unidade de Medida	Fonte	Índice de Referência	Apurado em	Índice Esperado 2015		
					25	2,5	
Incremento de pessoas atendidas pelo Programa de Segurança Alimentar e Nutricional Percentual SEAS ND Jul/2011 25 Taxa de atendimento do Programa Segurança Alimentar e Nutricional	Percentual Percentual	SEAS SEAS	ND 0,5	2015	TOTAL		
Ação	Objetivo	Produto	Região de Integração	Físico	Financeiro	Físico	Financeiro
Concessão de Bolsa-Qualificação	Disponibilizar auxílio financeiro aos trabalhadores das cadeias produtivas locais	Bolsa Concedida (Un)		500	50.000	500	50.000

	para a qualificação profissional.						
			Araguaia	40	4.000	40	4.000
			Baixo Amazonas	40	4.000	40	4.000
			Carajás	40	4.000	40	4.000
			Guamá	40	4.000	40	4.000
			Lago de Tucuruí	40	4.000	40	4.000
			Marajó	40	4.000	40	4.000
			Metropolitana	40	4.000	40	4.000
			Rio Caeté	40	4.000	40	4.000
			Rio Capim	40	4.000	40	4.000
			Tapajós	40	4.000	40	4.000
			Tocantins	40	4.000	40	4.000
			Xingu	50	5.000	50	5.000
Fortalecimento das Cadeias Produtivas do Estado do Pará	Apoiar famílias integradas às cadeias produtivas locais, prioritariamente às beneficiadas pelo Programa Bolsa Família.	Família Beneficiada (Un)		<b>8.348</b>	<b>1.805.600</b>	<b>8.348</b>	<b>1.805.600</b>

				2015			
Ação	Objetivo	Produto	Região de Integração	2015		TOTAL	
				Físico	Financeiro	Físico	Financeiro
			Araguaia	1.668	456.660	1.668	456.660
			Baixo Amazonas	604	317.998	604	317.998
			Carajás	912	118.824	912	118.824
			Guamá	1.216	158.432	1.216	158.432
			Lago de Tucuruí	608	79.216	608	79.216
			Marajó	608	79.216	608	79.216
			Metropolitana	756	337.802	756	337.802

			Rio Caeté	1.064	138.628	1.064	138.628
			Rio Capim	304	39.608	304	39.608
			Tocantins	456	59.412	456	59.412
			Xingu	152	19.804	152	19.804
Implantação de Equipamentos Públicos de Alimentação e Nutrição - EPAN	Construir restaurantes populares, cozinhas comunitárias e banco de alimentos.	Unidade Construída (Um)		<b>1</b>	<b>120.000</b>	<b>1</b>	<b>120.000</b>
			Metropolitana	1	120.000	1	120.000
Implementação de Ações de Aquisição de Alimentos	Fortalecer economicamente o pequeno produtor familiar com aquisição de sua produção.	Produtor Beneficiado (Un)		<b>712</b>	<b>2.113.450</b>	<b>712</b>	<b>2.113.450</b>
			Araguaia	362	40.500	362	40.500
			Carajás	180	13.500	180	13.500
			Guamá	21	405.537	21	405.537
			Lago de Tucuruí	60	4.500	60	4.500
			Marajó	23	416.032	23	416.032
			Metropolitana	24	422.317	24	422.317
			Tocantins	40	800.564	40	800.564
			Xingu	2	10.500	2	10.500
Implementação de Ações de Educação em Segurança Alimentar e Nutricional	Qualificar pessoas na rede de segurança alimentar e nutricional.	Pessoa Qualificada (Un)		<b>2.090</b>	<b>196.360</b>	<b>2.090</b>	<b>196.360</b>
			Araguaia	10	2.600	10	2.600
			Baixo Amazonas	10	2.600	10	2.600
			Carajás	10	2.600	10	2.600
			Guamá	10	2.600	10	2.600
			Lago de Tucuruí	10	2.600	10	2.600
			Marajó	20	5.200	20	5.200

			Metropolitana	1.970	165.160	1.970	165.160
			Rio Caeté	10	2.600	10	2.600
			Rio Capim	10	2.600	10	2.600
			Tapajós	10	2.600	10	2.600
			Tocantins	10	2.600	10	2.600
			Xingu	10	2.600	10	2.600
Implementação de Ações de Segurança Alimentar e Nutricional	Fortalecer os Municípios para o enfrentamento às situações de insegurança alimentar e nutricional.	Município Atendido (Un)		<b>144</b>	<b>1.607.000</b>	<b>144</b>	<b>1.607.000</b>
			Araguaia	15	130.410	15	130.410
			Baixo Amazonas	13	113.022	13	113.022
			Carajás	12	104.328	12	104.328
			Guamá	17	147.798	17	147.798
			Lago de Tucuruí	7	60.858	7	60.858
			Marajó	16	139.104	16	139.104
			Metropolitana	6	407.228	6	407.228
			Rio Caeté	15	130.410	15	130.410
			Rio Capim	16	139.104	16	139.104
			Tapajós	6	52.164	6	52.164
			Tocantins	11	95.634	11	95.634
			Xingu	10	86.940	10	86.940
Implementação de Ações para Oferta de Alimentação	Manter os restaurantes populares, cozinha comunitárias, banco de alimentos, feiras populares e entidades socioassistenciais.	Unidade Implementada (Un)		<b>1</b>	<b>8.000</b>	<b>1</b>	<b>8.000</b>
			Metropolitana	1	8.000	1	8.000

				Total :	<b>5.900.410</b>		<b>5.900.410</b>

**PROGRAMA: BOLSA TRABALHO 2.276.912**  
**PODER EXECUTIVO**  
**ÁREA: PROTEÇÃO E DESENVOLVIMENTO SOCIAL**

Objetivo: Ampliar o acesso e permanência dos jovens no mundo do trabalho.

Público Alvo: Jovens de 18 a 29 anos

Órgãos Executores: SETER

Diretriz(es) do Governo: Promoção da inclusão social

Indicadores do Programa

Índice Esperado

Denominação	Unidade de Medida	Fonte	Índice de Referência	Apurado em		Índice Esperado	
				2015		TOTAL	
Participação de jovens bolsistas inseridos no mundo do trabalho	Percentual	SETER	30	Dez/2010		40	
	Percentual	SETER	40	Dez/2010		100	
Ação	Objetivo	Produto	Região de Integração	Físico	Financeiro	Físico	Financeiro

Concessão do Bolsa Trabalho	Conceder bolsa aos jovens condicionada à participação nas atividades desenvolvidas no programa	Bolsista Atendido (Un)		<b>650</b>	<b>894.912</b>	<b>650</b>	<b>894.912</b>
			Baixo Amazonas	250	342.672	250	342.672
			Metropolitana	150	209.568	150	209.568
			Rio Caeté	125	171.336	125	171.336
			Rio Capim	75	104.784	75	104.784
			Xingu	50	66.552	50	66.552
Implementação de Ações do Bolsa Trabalho	Acompanhar os jovens nas etapas do Programa.	Bolsista Atendido (Un)		<b>1.225</b>	<b>450.000</b>	<b>1.225</b>	<b>450.000</b>
			Baixo Amazonas	250	68.486	250	68.486
			Guamá	50	13.301	50	13.301

			Marajó	100	181.244	100	181.244
			Metropolitana	525	105.182	525	105.182
			Rio Caeté	125	34.243	125	34.243
			Rio Capim	75	20.942	75	20.942
			Tocantins	50	13.301	50	13.301
			Xingu	50	13.301	50	13.301
Orientação Profissional ao Jovem Bolsista	Contribuir para inserção do jovem bolsista no mundo do trabalho.	Jovem Atendido (Un)		<b>360</b>	<b>100.000</b>	<b>360</b>	<b>100.000</b>
			Baixo Amazonas	90	19.495	90	19.495
			Guamá	20	13.301	20	13.301
			Marajó	20	13.301	20	13.301
			Metropolitana	70	12.000	70	12.000
			Rio Caeté	60	14.301	60	14.301
			Rio Capim	20	1.000	20	1.000
			Tocantins	50	13.301	50	13.301
			Xingu	30	13.301	30	13.301
PROJOVEM Trabalhador	Preparar o jovem para o mercado de trabalho e para ocupações alternativas geradoras de renda.	Jovem Qualificado (Un)		<b>6.000</b>	<b>732.000</b>	<b>6.000</b>	<b>732.000</b>
			Metropolitana	6.000	732.000	6.000	732.000
Qualificação Social e Profissional do Jovem Bolsista	Proporcionar aos jovens bolsistas qualificação orientada ao mundo do trabalho.	Jovem Qualificado (Un)		<b>150</b>	<b>100.000</b>	<b>150</b>	<b>100.000</b>
			Baixo Amazonas	30	30.000	30	30.000
			Guamá	20	10.000	20	10.000

			Metropolitana	50	30.000	50	30.000
			Rio Caeté	10	10.000	10	10.000
			Rio Capim	20	10.000	20	10.000
			Tocantins	20	10.000	20	10.000
Total :					<b>2.276.912</b>		<b>2.276.912</b>

**PROGRAMA: GERAÇÃO DE TRABALHO, EMPREGO E RENDA 6.604.858**

**PODER EXECUTIVO**

**ÁREA: PROTEÇÃO E DESENVOLVIMENTO SOCIAL**

Objetivo: Promover ações que permitam a inserção de trabalhadores no mundo do trabalho.

Público Alvo: Trabalhadores empregados e desempregados a partir de 16 anos

Órgãos Executores: IDESP, SETER

Diretriz(es) do Governo: Promoção da inclusão social

Indicadores do Programa

denominação	Unidade de Medida	Fonte	Índice de Referência	Apurado em	Índice Esperado			
					2015			
Incremento de novos empregos no mercado formal Taxa de trabalhadores qualificados	Percentual	MTE/CAGED/RAIS	3,8	2012	6,8			
	Percentual	SETER	5,19	Dez/2010	30			
Ação	Objetivo	Produto	Região de Integração	2015		Total		
				Físico	Financeiro	Físico	Financeiro	
Apoio a Empreendimentos da Economia Solidária	Incentivar a economia solidária por meio da incubação de empreendimentos.	Empreendimento Incubado	Artesão Atendido (Un)	<b>8</b>	<b>50.000</b>	<b>8</b>	<b>50.000</b>	
			Guamá	1	10.000	1	10.000	
			Metropolitana	5	30.000	5	30.000	
			Tocantins	1	5.000	1	5.000	
			Xingu	1	5.000	1	5.000	
Apoio à Produção e Comercialização do Artesanato Paraense	Promover a abertura de novos mercados para comercialização dos produtos artesanais.	Artesão Atendido (Un)		<b>465</b>	<b>320.000</b>	<b>465</b>	<b>320.000</b>	
			Araguaia	45	30.000	45	30.000	

			Baixo Amazonas	15	10.000	15	10.000
			Carajás	60	40.000	60	40.000
			Guamá	30	20.000	30	20.000
			Marajó	45	30.000	45	30.000
			Metropolitana	50	40.000	50	40.000
			Rio Caeté	105	70.000	105	70.000
			Rio Capim	45	30.000	45	30.000
			Tapajós	15	10.000	15	10.000,00
			Tocantins	45	30.000	45	30.000
			Xingu	10	10.000	10	10.000
Casa do Trabalhador Itinerante	Aumentar a cobertura de atendimento aos trabalhadores.	Trabalhador Atendido (Un)		<b>1.500</b>	<b>150.000</b>	<b>1.500</b>	<b>150.000</b>
			Baixo Amazonas	100	10.000	100	10.000
			Carajás	50	5.000	50	5.000
			Guamá	350	35.000	350	35.000
			Lago de Tucuruí	50	5.000	50	5.000
			Metropolitana	50	5.000	50	5.000
			Rio Caeté	300	30.000	300	30.000
			Rio Capim	250	25.000	250	25.000
			Tapajós	100	10.000	100	10.000
			Tocantins	200	20.000	200	20.000
			Xingu	50	5.000	50	5.000
Fomento ao Empreendedorismo	Promover ações de assistência técnica e gerencial a empreendimentos individuais e coletivos.	Empreendimento Atendido (Un)		<b>50</b>	<b>50.000</b>	<b>50</b>	<b>50.000</b>
			Baixo Amazonas	2	2.000	2	2.000
			Carajás	2	3.000	2	3.000
			Guamá	10	10.000	10	10.000
			Marajó	4	5.000	4	5.000

			Metropolitana	11	4.000	11	4.000
			Rio Caeté	5	9.000	5	9.000
			Rio Capim	3	3.000	3	3.000
			Tocantins	10	11.000	10	11.000
			Xingu	3	3.000	3	3.000
Implementação da Casa do Trabalhador	Promover ações de atenção aos trabalhadores, integrando o sistema público de emprego com programas de apoio ao trabalhador.	Casa do Trabalhador	Implementada (Un)	<b>4</b>	<b>200.000</b>	<b>4</b>	<b>200.000</b>
			Marajó	1	50.000	1	50.000
Metropolitana				2	130.000	2	130.000

Ação	Objetivo	Produto	Região de Integração	2015		Total	
				Físico	Financeiro	Físico	Financeiro
			Xingu	1	20.000	1	20.000
Implementação de Ações de Apoio à Pessoa com Deficiência	Oportunizar à pessoa com deficiência inserção no mundo do trabalho.	Pessoa com Deficiência Atendida (Un)		<b>180</b>	<b>30.000</b>	<b>180</b>	<b>30.000</b>
			Carajás	30	5.000	30	5.000
			Lago de Tucuruí	30	5.000	30	5.000
			Metropolitana	60	10.000	60	10.000
			Rio Capim	30	5.000	30	5.000
			Tocantins	30	5.000	30	5.000
Implementação de Ações de Apoio ao Trabalhador Autônomo	Oportunizar ao trabalhador autônomo a intermediação de serviços, orientação e qualificação social e profissional.	Trabalhador Autônomo Atendido (Un)		<b>1.650</b>	<b>50.000</b>	<b>1.650</b>	<b>50.000</b>
			Baixo	60	1.200	60	1.200

			Amazonas				
			Carajás	290	5.800	290	5.800
			Marajó	120	2.400	120	2.400
			Metropolitana	1.000	37.000	1.000	37.000
			Rio Capim	60	1.200	60	1.200
			Tapajós	60	1.200	60	1.200
			Xingu	60	1.200	60	1.200
Implementação de Ações de Intermediação de Mão de Obra	Colocar e recolocar o trabalhador no mundo do trabalho.	Trabalhador Colocado (Un)		<b>11.125</b>	<b>2.250.000</b>	<b>11.125</b>	<b>2.250.000</b>
Araguaia				665	133.000	665	133.000
			Baixo Amazonas	1.210	241.000	1.210	241.000
			Carajás	1.500	300.000	1.500	300.000
			Guamá	1.137	227.400	1.137	227.400
			Lago de Tucuruí	870	180.000	870	180.000
			Marajó	335	67.000	335	67.000
			Metropolitana	1.200	240.000	1.200	240.000
			Rio Caeté	444	98.800	444	98.800
			Rio Capim	300	60.000	300	60.000
			Tapajós	1.470	294.000	1.470	294.000
			Tocantins	1.480	306.000	1.480	306.000
			Xingu	514	102.800	514	102.800
Implementação de Ações de Qualificação Social e Profissional	Proporcionar aos trabalhadores qualificação orientada ao mundo do trabalho.	Trabalhador Qualificado (Un)		<b>2.145</b>	<b>2.469.054</b>	<b>2.145</b>	<b>2.469.054</b>
			Baixo Amazonas	160	270.000	160	270.000
			Carajás	270	230.000	270	230.000
			Guamá	90	70.000	90	70.000
			Lago de Tucuruí	35	50.000	35	50.000

			Marajó	205	339.966	205	339.966
			Metropolitana	725	580.000	725	580.000
			Rio Caeté	120	120.000	120	120.000
			Rio Capim	175	180.000	175	180.000
			Tapajós	125	200.000	125	200.000
			Tocantins	190	329.088	190	329.088
			Xingu	50	100.000	50	100.000
Monitoramento do Trabalho e Renda no Pará.	Promover conhecimento do mundo do trabalho, como suporte às políticas de trabalho, emprego e renda.	Relatório Gerado (Un)		<b>15</b>	<b>200.804</b>	<b>15</b>	<b>200.804</b>
			Metropolitana	15	200.804	15	200.804
Operacionalização do Seguro Desemprego	Habilitar o trabalhador ao benefício do seguro desemprego.	Trabalhador Atendido (Un)		<b>57.546</b>	<b>835.000</b>	<b>57.546</b>	<b>835.000</b>
			Araguaia	1.490	23.154	1.490	23.154
			Baixo Amazonas	8.960	139.237	8.960	139.237
			Carajás	12.300	191.142	12.300	191.142
			Guamá	72	1.118	72	1.118
			Lago de Tucuruí	2.920	45.376	2.920	45.376
			Marajó	2.004	31.142	2.004	31.142
			Metropolitana	18.500	225.752	18.500	225.752
			Rio Capim	4.000	62.160	4.000	62.160
			Tapajós	300	4.662	300	4.662
			Tocantins	5.500	85.470	5.500	85.470
			Xingu	1.500	25.787	1.500	25.787
Total :					<b>6.604.858</b>		<b>6.604.858</b>

**PROGRAMA: COMBATE AS DROGAS 2.178.721**

**PODER EXECUTIVO**  
**ÁREA: PROTEÇÃO E DESENVOLVIMENTO SOCIAL**

Objetivo: Promover ações que fortaleçam o enfrentamento ao uso de drogas.

Público Alvo: Usuários de drogas

Órgãos Executores: 10º CRS - Altamira, 11º CRS - Marabá, 12º CRS - C. Araguaia, 13º CRS - Cametá, 1º CRS - Belém, 2º CRS - Santa Izabel, 3º CRS - Castanhal, 4º CRS - Capanema, 5º CRS - S. M. do Guamá, 6º CRS - Barcarena, 7º CRS - Região das Ilhas, 8º CRS - Breves, 9º CRS - Santarém, PMPA, Polícia Civil, SEAS, SEJUDH, SESP

Diretriz(es) do Governo: Promoção da inclusão social

Indicadores do Programa

Denominação	Unidade de Medida	Fonte	Índice de Referência	Apurado em	Índice Esperado		
					2015		
Prisões efetuadas em decorrência do tráfico de drogas Taxa de Cobertura de Centros de Atenção Psicossocial (CAPS AD-álcool e drogas) Variação na realização de eventos pela SEJUDH	Unidade  centro /100.000 hab  Percentual	SISP	3030  0,55  25	2010	4436		
		SESPA/SISPACTO		2010	40		
		SEJUDH		Dez/2010	0,9		
Ação	Objetivo	Produto	Região de Integração	2015		Total	
				Físico	Financeiro	Físico	Financeiro
Construção da Divisão de Entorpercentes	Ampliar o serviço de repressão ao narcotráfico.	Unidade Construída (Un)		<b>1</b>	<b>404.769</b>	<b>1</b>	<b>404.769</b>
			Metropolitana	<b>1</b>	404.769	1	404.769
Construção de Centros Especiais para Dependentes Químicos	Ampliar a oferta de serviços para o tratamento de dependentes químicos.	Unidade Construída (Un)		<b>4</b>	<b>453.890</b>	<b>4</b>	<b>453.890</b>
			Carajás	1	210.000	1	210.000
			Metropolitana	1	223.890	1	223.890
			Rio Caeté	1	10.000	1	10.000
			Tocantins	1	10.000	1	10.000
Implementação da Rede de Atenção Psicossocial,	Fortalecer a Rede de Atenção	Município Atendido (Un)		<b>101</b>	<b>466.019</b>	<b>101</b>	<b>466.019</b>

Álcool e Outras Drogas	Psicossocial, Álcool e outras Drogas para pessoas com sofrimento ou transtorno mental e com necessidades decorrentes do uso de crack, álcool e outras drogas, no âmbito do SUS.							
				Araguaia	6	40.288	6	40.288
				Baixo Amazonas	13	58.106	13	58.106
				Carajás	12	33.628	12	33.628
				Guamá	17	64.733	17	64.733
				Lago de Tucuruí	7	3.120	7	3.120
				Marajó	7	31.288	7	31.288
				Metropolitana	2	67.014	2	67.014
				Rio Caeté	3	41.754	3	41.754
				Rio Capim	8	7.004	8	7.004
				Tapajós	5	11.735	5	11.735
				Tocantins	11	65.114	11	65.114
				Xingu	10	42.235	10	42.235
Implementação das Ações do Programa Educacional de Resistência às Drogas e à Violência - PROERD	Educar a sociedade paraense com ações preventivas contra o uso indevido de drogas e a violência.	Pessoa Atendida (Un)			<b>51.400</b>	<b>200.000</b>	<b>51.400</b>	<b>200.000</b>
				Araguaia	2.900	13.000	2.900	13.000
				Baixo Amazonas	6.800	24.000	6.800	24.000
				Carajás	3.000	11.000	3.000	11.000
				Guamá	2.600	6.000	2.600	6.000
				Lago de Tucuruí	2.500	8.000	2.500	8.000
				Marajó	9.000	12.000	9.000	12.000

				Metropolitana	10.300	76.000	10.300	76.000
				Rio Caeté	3.300	14.000	3.300	14.000
				Rio Capim	2.700	8.000	2.700	8.000
				Tocantins	6.300	22.000	6.300	22.000
				Xingu	2.000	6.000	2.000	6.000
Implementação de Ações de Prevenção e Redução de Danos do Consumo de Drogas	Promover ações para prevenção ao uso de drogas.	Evento Realizado (Un)			<b>29</b>	<b>260.000</b>	<b>29</b>	<b>260.000</b>
				Baixo Amazonas	1	8.966	1	8.966
				Marajó	2	17.932	2	17.932
				Metropolitana	20	179.310	20	179.310
				Rio Caeté	1	8.966	1	8.966
				Rio Capim	2	17.928	2	17.928
				Tocantins	2	17.932	2	17.932
				Xingu	1	8.966	1	8.966
Implementação de Ações para o Enfrentamento ao Uso de Drogas	Realizar atendimento biopsicossocial aos dependentes químicos.	Atendimento Realizado (Un)			<b>980</b>	<b>5.000</b>	<b>980</b>	<b>5.000</b>
				Metropolitana	980	5.000	980	5.000
Operacionalização das Ações da Divisão Estadual de Narcóticos	Assegurar a prestação dos serviços de repressão ao tráfico de drogas.	Procedimento Policial Instaurado (Un)			<b>5.000</b>	<b>150.000</b>	<b>5.000</b>	<b>150.000</b>
				Araguaia	71	2.130	71	2.130
				Baixo Amazonas	204	6.120	204	6.120
				Carajás	370	11.100	370	11.100
				Guamá	458	13.740	458	13.740
				Lago de Tucuruí	134	4.020	134	4.020

				Marajó	324	9.720	324	9.720
				Metropolitana	2.043	61.290	2.043	61.290
				Rio Caeté	435	13.050	435	13.050
				Rio Capim	241	7.230	241	7.230
				Tapajós	112	3.360	112	3.360
				Tocantins	370	11.100	370	11.100
				Xingu	238	7.140	238	7.140
Qualificação dos Profissionais da Rede Pública e Privada.	Capacitar os profissionais para atuarem no enfrentamento ao uso de drogas.	Profissional Capacitado (Un)			<b>410</b>	<b>239.043</b>	<b>410</b>	<b>239.043</b>
				Araguaia	40	23.320	40	23.320
				Baixo Amazonas	30	17.490	30	17.490
				Carajás	30	17.490	30	17.490
				Guamá	40	23.320	40	23.320
				Lago de Tucuruí	30	17.490	30	17.490
				Marajó	40	23.333	40	23.333
				Metropolitana	30	17.490	30	17.490
				Rio Caeté	40	23.320	40	23.320
				Rio Capim	40	23.320	40	23.320

Ação	Objetivo	Produto	Região de Integração	2015		Total	
				Físico	Financeiro	Físico	Financeiro
			Tapajós	30	17.490	30	17.490
			Tocantins	30	17.490	30	17.490
			Xingu	30	17.490	30	17.490
Total :					<b>2.178.721</b>		<b>2.178.721</b>

**PROGRAMA: IGUALDADE ÉTNICO-RACIAL E SOCIAL 1.501.282**  
**PODER EXECUTIVO**  
**ÁREA: PROTEÇÃO E DESENVOLVIMENTO SOCIAL**

Objetivo: Garantir direitos dos povos indígenas, comunidades quilombolas e outras populações tradicionais e negras.

Público Alvo: Populações Tradicionais do Estado do Pará.


Órgãos Executores: 10º CRS - Altamira, 11º CRS - Marabá, 12º CRS - C. Araguaia, 13º CRS - Cametá, 1º CRS - Belém, 2º CRS - Santa Izabel, 3º CRS - Castanhal, 4º CRS - Capanema, 5º CRS - S. M. do Guamá, 6º CRS - Barcarena, 7º CRS - Região das Ilhas, 8º CRS - Breves, 9º CRS - Santarém, FCV, SEDUC, SEEL, SEJUDH, SESP

Diretriz(es) do Governo: Promoção da inclusão social

Indicadores do Programa

Denominação	Unidade de Medida	Fonte	Índice de Referência		Apurado em	Índice Esperado	
Proporção de populações tradicionais existente no Estado do Pará cadastradas e atendidas pela SESP	Percentual	Percentual	SESPA, INCRA e Ministério da Saúde	0	Jul/2011	2015	
			SEJUDH	ND	Jul/2011	100	
			Região de Integração			33	
Variação na realização de eventos pela SEJUDH						Total	
Ação	Objetivo	Produto	Região de Integração	2015			Total
				Físico	Financeiro	Físico	Financeiro
Apoio às Ações de Saúde às Populações Indígenas e Tradicionais	Viabilizar o acesso aos serviços de atenção básica para as populações indígenas e tradicionais.	Município Atendido (Un)		<b>60</b>	<b>270.808</b>	<b>60</b>	<b>270.808</b>
			Araguaia	6	26.181	6	26.181
			Baixo Amazonas	4	19.210	4	19.210
			Carajás	7	21.681	7	21.681
			Guamá	4	19.157	4	19.157
			Lago de Tucuruí	2	1.000	2	1.000
			Marajó	1	18.181	1	18.181
			Metropolitana	2	76.070	2	76.070
			Rio Caeté	1	18.181	1	18.181
			Rio Capim	14	3.764	14	3.764
			Tapajós	3	1.030	3	1.030
			Tocantins	7	40.172	7	40.172
			Xingu	9	26.181	9	26.181

Construção de Escolas Indígenas e Quilombolas	Ampliar o acesso à educação básica dos povos indígenas e quilombolas.	Escola Construída (Un)		<b>4</b>	<b>817.049</b>	<b>4</b>	<b>817.049</b>
			Baixo Amazonas	2	578.034	2	578.034
			Rio Capim	2	239.015	2	239.015
Implementação da Educação Básica às Comunidades e Povos Tradicionais	Ampliar o acesso para as comunidades e povos tradicionais à educação básica.	Aluno Atendido (Un)		<b>25.575</b>	<b>203.425</b>	<b>25.575</b>	<b>203.425</b>
			Baixo Amazonas	5.487	43.643	5.487	43.643
			Guamá	983	7.819	983	7.819
			Marajó	3.196	25.420	3.196	25.420
			Metropolitana	1.554	12.361	1.554	12.361
			Rio Caeté	939	7.473	939	7.473
			Rio Capim	3.949	31.407	3.949	31.407
			Tocantins	9.437	75.063	9.437	75.063
			Xingu	30	239	30	239
Implementação de Ações de Promoção da Igualdade Étnico-Racial	Articular as políticas de promoção dos direitos das comunidades remanescentes de quilombos e populações negras urbanas.	Evento Realizado (Un)		<b>14</b>	<b>180.000</b>	<b>14</b>	<b>180.000</b>
			Araguaia	1	12.859	1	12.859
			Baixo Amazonas	2	25.714	2	25.714
			Guamá	1	12.857	1	12.857
			Marajó	3	38.571	3	38.571
			Metropolitana	2	25.714	2	25.714

			Rio Capim	2	25.714	2	25.714
			Tapajós	1	12.857	1	12.857
			Tocantins	2	25.714	2	25.714
Realização de Ações de Arte e Ofício em Comunidades Indígenas, Comunidades Tradicionais e Populações Negras Urbanas.							
	Assegurar a preservação do patrimônio histórico e social das populações negras, indígenas e comunidades tradicionais, mediante ações de arte e ofício.	Pessoa Atendida (Un)		550	30.000	550	30.000
			Marajó	100	7.030	100	7.030
			Metropolitana	375	16.140	375	16.140
			Rio Caeté	50	3.515	50	3.515
			Tocantins	25	3.315	25	3.315
			Total :		1.501.282		1.501.282

Objetivo: Garantir os direitos fundamentais do cidadão.

Público Alvo: Pessoas em vulnerabilidade social

Órgãos Executores: CBM, CPC, DETRAN, IMETROPARÁ, PARATUR, PMPA, Polícia Civil, SEAS, SEGUP, SEJUDH, SETUR, SUSIPE

Diretriz(es) do Governo: Promoção da inclusão social

Indicadores do Programa

#### PODER EXECUTIVO

#### ÁREA: PROTEÇÃO E DESENVOLVIMENTO SOCIAL

Denominação	Unidade de Medida	Fonte	Índice de Referência	Apurado em	Índice Esperado
Incremento do número de pessoas com acesso a ceridão de nascimento. Incremento na fiscalização de	Percentual Percentual Percentual	SEAS IMETRO SEJUDH	15 ND 13	Jun/2013 Jul/2011 Dez/2010	25 5 16

Ação	Objetivo	Produto	Região de Integração	2015		Total	
				Físico	Financeiro	Físico	Financeiro
instrum metrológicos, de qualidade e pré-medidos Variação na expedição de documentação civil básica.							
Construção do Complexo Tecnológico em Metrologia Legal	Ampliar a oferta de serviços em metrologia legal.	Unidade Construída (Un)		<b>1</b>	<b>327.000</b>	<b>1</b>	<b>327.000</b>
			Metropolitana	1	327.000	1	327.000
Emissão de Documento Civil Básico	Possibilitar o acesso gratuito a documentação civil básica	Documento Expedido (Un)		<b>600.000</b>	<b>451.000</b>	<b>600.000</b>	<b>451.000</b>
			Araguaia	12.000	7.200	12.000	7.200
			Baixo Amazonas	35.000	21.000	35.000	21.000
			Carajás	40.000	24.000	40.000	24.000
			Guamá	25.000	22.000	25.000	22.000
			Lago de Tucuruí	18.000	10.800	18.000	10.800
			Marajó	7.000	4.200	7.000	4.200
			Metropolitana	374.200	308.600	374.200	308.600
			Rio Caeté	6.800	4.000	6.800	4.000
			Rio Capim	15.000	9.000	15.000	9.000
			Tapajós	20.000	12.000	20.000	12.000
			Tocantins	27.000	16.200	27.000	16.200
			Xingu	20.000	12.000	20.000	12.000
Implantação de Agências Regionais e Unidades Locais do ImetroPará	Ampliar a fiscalização junto às empresas	Unidade Implantada		<b>1</b>	<b>200.000</b>	<b>1</b>	<b>200.000</b>
			Baixo Amazonas	1	200.000	1	200.000
Implementação das Ações de Fiscalização da	Realizar fiscalização						

Metrologia Legal	de instrumentos metrológicos, de qualidade e pré-medidos. Fiscalização	Realizada (Un)		<b>51.006</b>	<b>2.096.000</b>	<b>51.006</b>	<b>2.096.000</b>
			Araguaia	2.008	69.299	2.008	69.299
			Baixo Amazonas	4.926	256.357	4.926	256.357
			Carajás	2.673	168.476	2.673	168.476
			Guamá	3.590	159.381	3.590	159.381
			Lago de Tucuruí	1.716	127.560	1.716	127.560
			Marajó	1.465	101.851	1.465	101.851
			Metropolitana	23.947	792.789	23.947	792.789
			Rio Caeté	2.502	123.483	2.502	123.483
			Rio Capim	2.833	111.457	2.833	111.457
			Tapajós	970	37.388	970	37.388
			Tocantins	3.209	113.195	3.209	113.195
			Xingu	1.167	34.764	1.167	34.764
Implementação das Ações do Fundo de Registro Civil	Promover o ressarcimento de registro civil. Ressarcimento	Realizado (Un)		<b>281.845</b>	<b>5.628.059</b>	<b>281.845</b>	<b>5.628.059</b>
			Araguaia	17.577	317.775	17.577	317.775
			Baixo Amazonas	40.940	669.217	40.940	669.217
			Carajás	22.060	385.796	22.060	385.796
			Guamá	16.117	296.943	16.117	296.943
			Lago de Tucuruí	12.792	246.772	12.792	246.772
			Marajó	21.881	383.739	21.881	383.739
			Metropolitana	66.651	1.797.777	66.651	1.797.777
			Rio Caeté	17.178	311.667	17.178	311.667
			Rio Capim	17.191	312.917	17.191	312.917
			Tapajós	7.440	166.361	7.440	166.361
			Tocantins	26.426	450.920	26.426	450.920

			Xingu	15.592	288.175	15.592	288.175
Implementação de Ações de Proteção e Defesa do Consumidor	Efetivar os direitos contidos no Código de Defesa do consumidor.	Atendimento Realizado (Un)		<b>20.410</b>	<b>692.611</b>	<b>20.410</b>	<b>692.611</b>
			Baixo Amazonas	1.100	50.000	1.100	50.000
			Marajó	600	26.000	600	26.000
			Metropolitana	16.010	506.611	16.010	506.611
			Rio Caeté	1.100	50.000	1.100	50.000
			Rio Capim	600	20.000	600	20.000
			Tocantins	1.000	40.000	1.000	40.000
Implementação de Ações para a Proteção de Pessoas Ameaçadas	Viabilizar a execução dos programas de proteção de pessoas ameaçadas de morte Provita, PPCAAM e Defensores dos Direitos Humanos).	Pessoa Atendida (Un)		<b>62</b>	<b>3.685.676</b>	<b>62</b>	<b>3.685.676</b>
			Metropolitana	62	3.685.676	62	3.685.676
Implementação de Ações para o Enfrentamento do Sub Registro Civil de Nascimento	Erradicar o sub registro civil de nascimento.	Documento Expedido (Un)		<b>3.568</b>	<b>130.000</b>	<b>3.568</b>	<b>130.000</b>
			Araguaia	74	2.696	74	2.696
			Baixo Amazonas	78	2.842	78	2.842
			Carajás	78	2.842	78	2.842
			Guamá	74	2.696	74	2.696
			Lago de Tucuruí	74	2.699	74	2.699
			Marajó	1.590	57.930	1.590	57.930
			Metropolitana	234	8.526	234	8.526
			Rio Caeté	249	9.072	249	9.072

			Rio Capim	74	2.696	74	2.696
			Tapajós	74	2.696	74	2.696
			Xingu	969	35.305	969	35.305
Promoção da Educação em Direitos Humanos	Implementação de ações de educação para promoção dos direitos humanos de grupos vulneráveis.	Evento Realizado (Un)		<b>11</b>	<b>1.404.980</b>	<b>11</b>	<b>1.404.980</b>
			Metropolitana	11	1.404.980	11	1.404.980
Realização das Ações da Corregedoria do SESP	Assegurar a transparência das ações dos agentes do SESP, evitando o desvio de conduta.	Procedimento Instaurado (Un)		<b>12.635</b>	<b>1.282.400</b>	<b>12.635</b>	<b>1.282.400</b>
			Araguaia	46	59.654	46	59.654
			Baixo Amazonas	66	54.466	66	54.466
			Carajás	96	73.095	96	73.095
			Guamá	37	43.585	37	43.585
			Lago de Tucuruí	22	32.553	22	32.553
			Marajó	37	39.940	37	39.940
			Metropolitana	12.212	812.592	12.212	812.592
			Rio Caeté	30	42.292	30	42.292
			Rio Capim	18	36.750	18	36.750
			Tapajós	7	20.263	7	20.263
			Tocantins	18	32.214	18	32.214
			Xingu	46	34.996	46	34.996
Total :					<b>15.897.726</b>		<b>15.897.726</b>

**PROGRAMA: PACTO PELA LIBERDADE 99.757.110**  
**PODER EXECUTIVO**  
**ÁREA: DEFESA SOCIAL E SEGURANÇA PÚBLICA**

**PODER EXECUTIVO**

ÁREA: Defesa Social e Segurança Pública

Programa: PACTO PELS LIBERDADE

OBJETIVO: Promover a Reintegração Social do Preso, Integrado e egresso do sistema penitenciário

Público Alvo: Presos internados e egressos do sistema penitenciário:

Órgãos Executores: NESSA, SEDUC, SEEL, SESP, SUSIPE

Diretriz(es) do Governo: Promoção da inclusão social

Indicadores do Programa.

Denominação	Unidade de Medida	Fonte	Índice de Referência	Apurado em	Índice Esperado	Índice Esperado		
					2015	2015		
Proporção de reincidência Criminal. Proporção de reincidência de egressos assistidos pela Fábrica Esperança.		Percentual	SUSIPE SUSIPE	44	Jun/2011	41		
		Percentual		3,6	Jun/2011	1		
Ação	Objetivo:	Produto	Região de Integração	2015		Total		
				Físico	Financeiro	Físico	Financeiro	
Construção de Novas Unidades Prisionais	Ampliar vagas no Sistema Penitenciário	Vaga Disponibilizada (Un)		<b>3.887</b>	<b>23.615.515</b>	<b>3.887</b>	<b>23.615.515</b>	
			Araguaia	740	4.216.709	740	4.216.709	
			Baixo Amazonas	86	433.512	86	433.512	
			Carajás	306	3.481.580	306	3.481.580	
			Guamá	306	1.662.000	306	1.662.000	
			Lago de Tucuruí	306	2.156.829	306	2.156.829	
			Marajó	306	1.662.000	306	1.662.000	
			Metropolitana	909	3.241.979	909	3.241.979	
			Rio Capim	622	4.605.787	622	4.605.787	
			Tocantins	306	2.155.119	306	2.155.119	
Implementação das Ações do Hospital de Custódia	Garantir a prestação dos serviços de saúde aos custodiados.	Custodiado Atendido (Un)		<b>180</b>	<b>300.000</b>	<b>180</b>	<b>300.000</b>	
			Metropolitana	180	300.000	180	300.000	
Implementação das Atividades da Fábrica Esperança	Gerar trabalho aos egressos.	Egresso Atendido (Un)		<b>231</b>	<b>5.000.000</b>	<b>231</b>	<b>5.000.000</b>	
			Metropolitana	231	5.000.000	231	5.000.000	
Implementação do Atendimento ao Serviço Penitenciário	Garantir a humanização no serviço prisional.	Pessoa Atendida (Un)		<b>12.258</b>	<b>55.960.090</b>	<b>12.258</b>	<b>55.960.090</b>	

			Araguaia	541	2.323.080	541	2.323.080
			Baixo Amazonas	669	3.421.497	669	3.421.497
			Carajás	1.016	5.670.259	1.016	5.670.259
			Guamá	448	1.861.132	448	1.861.132
			Lago de Tucuruí	336	1.428.963	336	1.428.963
			Marajó	210	835.341	210	835.341
			Metropolitana	6.657	30.429.182	6.657	30.429.182
			Rio Caeté	498	2.074.805	498	2.074.805
			Rio Capim	554	2.326.978	554	2.326.978
			Tapajós	292	1.232.655	292	1.232.655
			Tocantins	616	2.588.013	616	2.588.013
			Xingu	421	1.768.185	421	1.768.185
Implementação do Projeto Pintando a Liberdade dos Internos do Sistema Penitenciário	Promover a oportunidade de trabalho e renda aos internos do sistema penitenciário, proporcionando a redução de pena mediante a produção de materiais esportivos	Pessoa Atendida (Un)		<b>100</b>	<b>800.000</b>	<b>100</b>	<b>800.000</b>
			Metropolitana	100	800.000	100	800.000
Implementação do Serviço de Assistência Integral ao Preso, Internado e Egresso do Sistema Penitenciário	Promover a Assistência Integral. Pessoa Assistida (Un)			<b>8.322</b>	<b>4.447.505</b>	<b>8.322</b>	<b>4.447.505</b>
			Araguaia	15	2.450	15	2.450
			Baixo Amazonas	328	32.287	328	32.287
			Carajás	311	54.648	311	54.648
			Guamá	155	42.953	155	42.953
			Lago de Tucuruí	12	2.162	12	2.162

			Marajó	25	1.297	25	1.297
			Metropolitana	6.019	4.111.186	6.019	4.111.186
			Rio Caeté	164	16.005	164	16.005
			Rio Capim	42	8.792	42	8.792
			Tapajós	53	4.180	53	4.180
			Tocantins	393	126.862	393	126.862
			Xingu	805	44.683	805	44.683
Modernização das Unidades Prisionais	Assegurar a qualidade do serviço Unidade	Modernizada (Un)		<b>48</b>	<b>4.623.500</b>	48	<b>4.623.500</b>
			Araguaia	4	615.000	4	615.000
			Baixo Amazonas	3	210.000	3	210.000
			Carajás	3	410.000	3	410.000
			Guamá	2	215.000	2	215.000
			Lago de Tucuruí	2	215.000	2	215.000
			Marajó	1	200.000	1	200.000
			Metropolitana	19	1.438.500	19	1.438.500
			Rio Caeté	3	45.000	3	45.000
			Rio Capim	3	415.000	3	415.000
			Tapajós	1	15.000	1	15.000
			Tocantins	3	230.000	3	230.000
			Xingu	4	615.000	4	615.000
Reforma de Unidades Prisionais	Adequar as condições físicas das unidades Prisionais.	Unidade Reformada (Un)		<b>11</b>	<b>5.010.500</b>	11	<b>5.010.500</b>
			Araguaia	1	71.981	1	71.981
			Baixo Amazonas	1	427.566	1	427.566
			Carajás	1	131.498	1	131.498
			Lago de Tucuruí	1	62.110	1	62.110
			Metropolitana	4	4.106.246	4	4.106.246
			Rio Caeté	2	125.910	2	125.910

			Tapajós	1	85.189	1	85.189
Total :					<b>99.757.110</b>		<b>99.757.110</b>

**PROGRAMA: PRÓ-PAZ - POR UMA CULTURA DE PAZ 14.469.500**  
**PODER EXECUTIVO**  
**ÁREA: DEFESA SOCIAL E SEGURANÇA PÚBLICA**

Objetivo: Promover ações de enfrentamento à violência por meio da disseminação da Cultura de Paz.

Público Alvo: População em situação de vulnerabilidade social.

Órgãos Executores: ASIPAG, CBM, CPC, DETRAN, FASEPA, FCG, FCPTN, FCV, FES, Fund. Santa Casa, Gab. Gov - Casa Civil, IAP, PMPA, Polícia Civil, SEAS, SEDUC, SEEL, SEGUP, SEJUDH, SEMA, SESP, SETER

Diretriz(es) do Governo: Promoção da inclusão social

Indicadores do Programa.

Denominação	Unidade de Medida	Fonte	Índice de Referência	Apurado em		Índice Esperado	
Incremento de pessoas atendidas pelo Programa Pró-Paz Por Uma Cultura de Paz.  Taxa de homicídio de adolescentes e jovens (12 a 29 anos) Variação de casos de abuso e exploração sexual no estado do Pará.	Percentual Homicídios / 100.000 adolescentes e jovens Percentual	Coordenação do Programa Pró-Paz/SEAS SISP SEGUP	13 52,59 19,40	Jun/2013 2010 2013		2015 20 42,83 7,14	
Ação	Objetivo	Produto	Região de Integração	2015		Total	
				Físico	Financeiro	Físico	Financeiro
Implantação de Espaços Pró-Paz Integrado	Viabilizar espaços para o atendimento integrado de crianças, adolescentes e mulheres em situação de violência.	Unidade Implantada (Un)	★	7	<b>3.090.500</b>	7	<b>3.090.500</b>
			Carajás	1	838.655	1	838.655
			Guamá	1	500.000	1	500.000
			Marajó 1	1	500.000	1	500.000
			Metropolitana	4	1.251.845	4	1.251.845
MOVER – Sistema de Garantia de Direitos de Crianças e	Qualificar operadores do Sistema de	Pessoa Qualificada		<b>890</b>	<b>300.000</b>	<b>890</b>	<b>300.000</b>

Adolescentes	Garantia de Direitos de Crianças e Adolescentes - SGDCA.	(Un)					
			Araguaia	100	40.000	100	40.000
			Guamá	140	76.000	140	76.000
			Lago de Tucuruí	40	22.000	40	22.000
			Metropolitana	250	70.000	250	70.000
			Rio Caeté	100	15.000	100	15.000
			Rio Capim	40	26.000	40	26.000
			Tapajós	80	10.000	80	10.000
			Tocantins	140	41.000	140	41.000
Operacionalização das Ações Administrativa – PROPAZ	Implementar ações que viabilizem a gestão administrativa do programa Pró-Paz.	Ação Realizada (Prc)		<b>100</b>	<b>795.000</b>	<b>100</b>	<b>795.000</b>
			Metropolitana	100	795.000	100	795.000
Pró-Paz Arte e Cultura	Promover a inclusão social pela educação, arte e cultura de crianças, adolescentes e jovens.	Pessoa Atendida (Un)		<b>25.150</b>	<b>876.700</b>	<b>25.150</b>	<b>876.700</b>
			Araguaia	600	44.805	600	44.805
			Baixo Amazonas	1.000	10.000	1.000	10.000
			Carajás	3.400	71.150	3.400	71.150
			Guamá	400	25.860	400	25.860
			Lago de Tucuruí	100	5.000	100	5.000
			Marajó	200	11.110	200	11.110
			Metropolitana	13.950	510.500	13.950	510.500
			Rio Caeté	1.200	71.055	1.200	71.055
			Rio Capim	1.100	66.110	1.100	66.110
			Tapajós	1.000	10.000	1.000	10.000

			Tocantins	200	11.110	200	11.110
			Xingu	2.000	40.000	2.000	40.000
Pró-Paz Cidadania	Promover ação de cidadania.	Atendimento Realizado (Un)		<b>107.239</b>	<b>1.065.500</b>	<b>107.239</b>	<b>1.065.500</b>
			Araguaia	10.833	53.166	10.833	53.166
			Baixo Amazonas	10.855	183.666	10.855	183.666
			Carajás	11.355	184.166	11.355	184.166
			Guamá	5.355	57.166	5.355	57.166
			Lago de Tucuruí	9.733	46.166	9.733	46.166
			Marajó	17.634	88.166	17.634	88.166
			Metropolitana	7.141	108.174	7.141	108.174
			Rio Caeté	7.246	47.166	7.246	47.166
			Rio Capim	6.733	45.166	6.733	45.166
			Tapajós	6.344	42.166	6.344	42.166
			Tocantins	6.364	62.166	6.364	62.166
			Xingu	7.646	148.166	7.646	148.166
Pró-Paz Comunidade	Apoiar o desenvolvimento de Projetos e Ações para o enfrentamento da violência.	Projeto Apoiado (Un)		<b>18</b>	<b>475.000</b>	<b>18</b>	<b>475.000</b>
			Araguaia	1	27.000	1	27.000
			Baixo Amazonas	2	45.000	2	45.000
			Carajás	2	32.478	2	32.478
			Guamá	1	32.000	1	32.000
			Lago de Tucuruí	1	27.000	1	27.000
			Marajó	3	65.778	3	65.778
			Metropolitana	2	82.800	2	82.800
			Rio Caeté	2	54.944	2	54.944
			Rio Capim	1	27.000	1	27.000
			Tapajós	1	27.000	1	27.000

			Tocantins	1	27.000	1	27.000
			Xingu	1	27.000	1	27.000
Pró-Paz Escola	Promover a integração da escola com a comunidade com ações de educação e cidadania para a prevenção e enfrentamento a violência.						
		Escola Beneficiada (Un)		<b>937</b>	<b>850.000</b>	<b>937</b>	<b>850.000</b>
			Araguaia	15	10.186	15	10.186
			Baixo Amazonas	46	52.220	46	52.220
			Carajás	47	52.555	47	52.555
			Guamá	45	44.240	45	44.240
			Lago de Tucuruí	85	65.508	85	65.508
			Marajó	10	8.844	10	8.844
			Metropolitana	499	472.094	499	472.094
			Rio Caeté	120	78.253	120	78.253
			Rio Capim	25	12.877	25	12.877
			Tapajós	13	12.844	13	12.844
			Tocantins	23	34.200	23	34.200
			Xingu	9	6.179	9	6.179
Pró-Paz Esporte e Lazer	Revitalizar espaços esportivos – sócio culturais, em municípios, para o desenvolvimento de projetos e ações locais de cultura e paz.	Espaço Revitalizado (Un)		<b>2</b>	<b>314.000</b>	<b>2</b>	<b>314.000</b>
			Metropolitana	1	209.120	1	209.120
			Tocantins	1	104.880	1	104.880

Pró-Paz Integrado	Garantir o atendimento integral e interdisciplinar às mulheres, crianças, adolescentes e suas famílias em situação de violência.	Pessoa Atendida (Un)		<b>48.220</b>	<b>2.641.500</b>	<b>48.220</b>	<b>2.641.500</b>
			Baixo Amazonas	6.790	318.169	6.790	318.169
			Carajás	2.100	139.285	2.100	139.285
			Guamá	2.280	99.285	2.280	99.285
			Lago de Tucuruí	1.590	99.285	1.590	99.285
			Marajó	1.100	89.285	1.100	89.285
			Metropolitana	28.810	1.638.023	28.810	1.638.023
			Rio Caeté	3.000	98.883	3.000	98.883
			Rio Capim	1.110	60.000	1.110	60.000
			Xingu	1.440	99.285	1.440	99.285
Pró-Paz Juventude Congregar ações sócio-educativas e culturais para o desenvolvimento da política da juventude.	Jovem Atendido (Um)			<b>3.332</b>	<b>2.695.500</b>	<b>3.332</b>	<b>2.695.500</b>
			Araguaia	15	40.000	15	40.000
			Carajás	227	200.000	227	200.000
			Guamá	70	170.000	70	170.000
			Lago de Tucuruí	45	110.000	45	110.000
			Marajó	80	200.000	80	200.000
			Metropolitana	2.520	1.495.500	2.520	1.495.500
			Rio Caeté	30	80.000	30	80.000

Ação	Objetivo	Produto	Região de Integração	2015		Total	
				Físico	Financeiro	Físico	Financeiro
Pró-Paz nos Bairros	Oportunizar o desenvolvimento social às crianças, adolescentes e		Rio Capim	50	120.000	50	120.000

	juvens em situações de vulnerabilidade e risco social.						
		Pessoa Atendida (Un)	Tapajós	25	60.000	25	60.000
			Tocantins	70	170.000	70	170.000
			Xingu	200	50.000	200	50.000
			Metropolitana	<b>600</b>	<b>1.365.800</b>	<b>600</b>	<b>1.365.800</b>
				600	1.365.800	600	1.365.800
Total :					<b>14.469.500</b>		<b>14.469.500</b>

**PROGRAMA: SEGURANÇA NO TRÂNSITO 121.382.477**  
**PODER EXECUTIVO**  
**ÁREA: DEFESA SOCIAL E SEGURANÇA PÚBLICA**

Objetivo: Reduzir a ocorrência de acidentes de trânsito no Estado do Pará

Público Alvo: População do Estado do Pará

Órgãos Executores: DETRAN

Diretriz(es) do Governo: Promoção da inclusão social

Indicadores do Programa

Denominação	Unidade de Medida	Fonte	Índice de Referência	Apurado em	Índice Esperado		
					2015		
Taxa de acidentes de trânsito com vítimas por 10.000 veículos	acidentes com vítimas por 10.000 veículos	Detran/PA	107	Dez/2010	83		
Taxa de vítimas de acidentes de trânsito por 10.000 veículos	vítimas por 10.000 veículos	Detran/PA	125	Dez/2010	82		
Ação	Objetivo	Produto	Região de Integração	2015		Total	
				Físico	Financeiro	Físico	Financeiro
Construção de Circunscrições Regionais de Trânsito - CIRETRAN no Interior	Ampliar a cobertura dos serviços prestados pelo DETRAN.	Agência Construída (Un)		4	11.915.626	4	11.915.626
			Araguaia	1	2.165.626	1	2.165.626
			Guamá	1	5.000.000	1	5.000.000

			Metropolitana	1	2.750.000	1	2.750.000
			Rio Capim	1	2.000.000	1	2.000.000
Implementação das Ações de Educação no Trânsito	Reduzir a violência no trânsito por meio de campanhas educativas aos cidadãos, com esclarecimentos em relação ao cumprimento das normas, e diretrizes da legislação de trânsito.	Ação Educativa Realizada (Un)		<b>470</b>	<b>2.963.297</b>	<b>470</b>	<b>2.963.297</b>
			Araguaia	35	220.671	35	220.671
			Baixo Amazonas	35	220.671	35	220.671
			Carajás	70	441.342	70	441.342
			Guamá	35	220.671	35	220.671
			Lago de Tucuruí	35	220.671	35	220.671
			Marajó	35	220.671	35	220.671
			Metropolitana	50	315.245	50	315.245
			Rio Caeté	35	220.671	35	220.671
			Rio Capim	35	220.671	35	220.671
			Tapajós	35	220.671	35	220.671
			Tocantins	35	220.671	35	220.671
			Xingu	35	220.671	35	220.671
Implementação das Ações de Habilitação de Condutores de Veículos	Garantir o serviço de habilitação de Condutores.	Documento de Habilitação Expedido (Un)		<b>373.912</b>	<b>47.278.346</b>	<b>373.912</b>	<b>47.278.346</b>
			Araguaia	30.379	3.435.015	30.379	3.435.015
			Baixo Amazonas	29.265	3.308.922	29.265	3.308.922

			Carajás	56.604	6.400.399	56.604	6.400.399
			Guamá	19.132	2.163.232	19.132	2.163.232
			Lago de Tucuruí	12.029	1.360.114	12.029	1.360.114
			Marajó	1.714	193.732	1.714	193.732
			Metropolitana	153.320	22.335.876	153.320	22.335.876
			Rio Caeté	11.859	1.340.753	11.859	1.340.753
			Rio Capim	24.324	2.750.477	24.324	2.750.477
			Tapajós	8.961	1.013.307	8.961	1.013.307
			Tocantins	12.918	1.460.669	12.918	1.460.669
			Xingu	13.407	1.515.850	13.407	1.515.850
Implementação das Ações de Regularização de Veículo	Garantir o serviço de regularização o da frota de veículos do Estado do Pará.	Documento de Veículo Expedido (Un)		<b>1.122.220</b>	<b>30.242.890</b>	<b>1.122.220</b>	<b>30.242.890</b>
			Araguaia	90.605	2.157.308	90.605	2.157.308
			Baixo Amazonas	88.503	2.107.265	88.503	2.107.265
			Carajás	151.939	3.617.673	151.939	3.617.673
			Guamá	63.249	1.505.955	63.249	1.505.955
			Lago de Tucuruí	39.268	934.970	39.268	934.970
			Marajó	4.306	102.518	4.306	102.518
			Metropolitana	474.138	14.812.060	474.138	14.812.060
			Rio Caeté	31.644	753.431	31.644	753.431

Ação	Objetivo	Produto	Região de Integração	2015		Total	
				Físico	Financeiro	Físico	Financeiro
			Rio Capim	55.380	1.318.585	55.380	1.318.585
			Tapajós	28.468	677.810	28.468	677.810
			Tocantins	50.866	1.211.146	50.866	1.211.146
			Xingu	43.854	1.044.169	43.854	1.044.169

Implementação das Ações de Segurança e Fiscalização no Trânsito e nos Transportes	Garantir a circulação de veículos legalizados e condutores habilitados no Estado do Pará, em cumprimento ao CTB.	Operação Realizada (Un)		<b>4.213</b>	<b>12.471.435</b>	<b>4.213</b>	<b>12.471.435</b>
			Araguaia	303	778.343	303	778.343
			Baixo Amazonas	118	256.347	118	256.347
			Carajás	197	428.453	197	428.453
			Guamá	144	278.882	144	278.882
			Lago de Tucuruí	180	439.603	180	439.603
			Marajó	31	97.740	31	97.740
			Metropolitana	2.123	7.211.404	2.123	7.211.404
			Rio Caeté	257	1.004.507	257	1.004.507
			Rio Capim	163	316.358	163	16.358
			Tapajós	150	270.302	150	270.302
			Tocantins	504	1.230.156	504	1.230.156
			Xingu	43	159.340	43	159.340
Implementação das Circunscrições Regionais de Trânsito - CIRETRAN	Proporcionar o atendimento dos serviços do Detran no interior do Estado.	Unidade Implementada (Un)		<b>53</b>	<b>3.410.883</b>	<b>53</b>	<b>3.410.883</b>
			Araguaia	7	562.461	7	562.461
			Baixo Amazonas	6	236.538	6	236.538
			Carajás	7	330.461	7	330.461
			Guamá	4	406.156	4	406.156
			Lago de Tucuruí	4	185.392	4	185.392

			Marajó	2	124.846	2	124.846
			Metropolitana	2	141.846	2	141.846
			Rio Caeté	3	324.769	3	324.769
			Rio Capim	7	311.461	7	311.461
			Tapajós	3	185.769	3	185.769
			Tocantins	5	426.415	5	426.415
			Xingu	3	174.769	3	174.769
Qualidade nos Serviços do DETRAN	Fomentar as agências de trânsito no processo de transformação gerencial, com ênfase nos resultados positivos para a sociedade.	Unidade Atendida (Un)		<b>50</b>	<b>100.000</b>	<b>50</b>	<b>100.000</b>
			Araguaia	7	14.000	7	14.000
			Baixo Amazonas	6	12.000	6	12.000
			Carajás	6	12.000	6	12.000
			Guamá	4	8.000	4	8.000
			Lago de Tucuruí	3	6.000	3	6.000
			Marajó	2	4.000	2	4.000
			Metropolitana	4	8.000	4	8.000
			Rio Caeté	3	6.000	3	6.000
			Rio Capim	6	12.000	6	12.000
			Tapajós	2	4.000	2	4.000
			Tocantins	4	8.000	4	8.000
			Xingu	3	6.000	3	6.000
Reforma de Circunscrições Regionais de Trânsito - CIRETRAN	Melhorar a infraestrutura física de agências do DETRAN.	Agência Reformada (Un)		<b>13</b>	<b>7.000.000</b>	<b>13</b>	<b>7.000.000</b>

			Araguaia	2	1.000.000	2	1.000.000
			Baixo Amazonas	2	1.000.000	2	1.000.000
			Carajás	1	500.000	1	500.000
			Metropolitana	1	1.000.000	1	1.000.000
			Rio Capim	4	2.000.000	4	2.000.000
			Tapajós	1	500.000	1	500.000
			Tocantins	1	500.000	1	500.000
			Xingu	1	500.000	1	500.000
Sinalização Viária	Realizar a sinalização das vias urbanas e rurais nos municípios do Estado do Pará.	Município Atendido (Un)		<b>13</b>	<b>6.000.000</b>	<b>13</b>	<b>6.000.000</b>
			Baixo Amazonas	2	1.000.000	2	1.000.000
			Carajás	1	400.000	1	400.000
			Lago de Tucuruí	1	400.000	1	400.000
			Marajó	1	500.000	1	500.000
			Metropolitana	2	900.000	2	900.000
			Rio Caeté	1	500.000	1	500.000
			Rio Capim	2	1.000.000	2	1.000.000
			Tapajós	2	900.000	2	900.000
			Xingu	1	400.000	1	400.000
Total :					<b>121.382.477</b>		<b>121.382.477</b>

**PROGRAMA: SEGURANÇA PELA PAZ 248.843.379**  
**PODER EXECUTIVO**  
**ÁREA: DEFESA SOCIAL E SEGURANÇA PÚBLICA**

PODER EXECUTIVO

ÁREA: DEFESA SOCIAL SEGURANÇA PÚBLICA

**PROGRAMA : SEGURANÇA PELA PAZ**

Objetivo: Proporcionar à sociedade um ambiente seguro, por meio da redução dos índices de violência, de criminalidade e de risco coletivo.

Público Alvo: População do Estado do Pará

Órgãos Executores: ASIPAG, CBM, CPC, DETRAN, Enc. CBM, FISP, NESA, PMPA, Polícia Civil, SEAS, SEGUP, SUSIPE

Diretriz(es) do Governo: Promoção da inclusão social

**Indicadores do Programa**

Denominação	Unidade de Medida	Fonte	Índice de Referência	Apurado em	Índice Esperado		
Índice de policiais militares por 100.000	Percentual Unidade	PMPA	133	Jan/2013 2013	2015		
Taxa de Atendimentos realizados pelo CBM	Crimes por 100.000 hab	CBMPA/sisc ob/estatística	0,36624	2013	169		
Taxa de crimes contra a pessoa	crimes/100.000 hab	SEGUP/CEI	1008	Dez/2010	0,45		
Taxa de crimes contra o patrimônio		SEGUP/CEI	2359	Dez/2010	900		
					1905		
Ação	Objetivo	Produto	Região de Integração	2015		Total	
				Físico	Financeiro	Físico	Financeiro
Aparelhamento dos Órgãos do SIEDS	Fornecer condições para o pleno desenvolvimento das atividades dos órgãos.	Unidade Aparelhada (Um)		152	34.225.517	152	34.225.517
			Araguaia	15	809.067	15	809.067
			Baixo Amazonas	14	660.078	14	660.078
			Carajás	14	1.410.253	14	1.410.253
			Guamá	7	1.727.775	7	1.727.775
			Lago de Tucuruí	8	1.073.883	8	1.073.883
			Marajó	9	.597.106	19	1.597.106
			Metropolitana	35	23.996.466	35	23.996.466
			Rio Caeté	9	173.525	9	173.525
			Rio Capim	14	706.162	14	706.162

			Tapajós	7	481.519	7	481.519
			Tocantins	14	1.203.523	14	1.203.523
			Xingu	6	386.160	6	386.160
Apoio às Ações do FISP	Assegurar a aplicação dos recursos arrecadados pelo FISP no financiamento complementar das ações dos órgãos componentes do fundo.	Unidade Apoiada (Un)		<b>23</b>	<b>33.520.275</b>	<b>23</b>	<b>33.520.275</b>
			Baixo Amazonas	1	1.398.548	1	1.398.548
			Carajás	3	1.965.112	3	1.965.112
			Guamá	3	1.621.811	3	1.621.811
			Marajó	2	923.478	2	923.478
			Metropolitana	10	20.330.572	10	20.330.572
			Rio Caeté	2	6.024.869	2	6.024.869
			Rio Capim	1	681.222	1	681.222
			Tapajós	1	574.663	1	574.663
Assistência às Populações em Situação de Risco, de Emergência e/ou Calamidade Pública	Prestar atendimento a população do Estado do Pará atingida pelo infortúnio.	Pessoa Atendida (Un)		<b>4.690</b>	<b>1.565.100</b>	<b>4.690</b>	<b>1.565.100</b>
			Baixo Amazonas	1.500	620.000	1.500	620.000
			Carajás	1.560	425.610	1.560	425.610
			Lago de Tucuruí	20	22.245	20	22.245
			Marajó	10	545	10	545
			Metropolitana	1.600	496.700	1.600	496.700
Construção de Bases para o Grupamento Aéreo Fluvial	Integrar todos os grupamentos aéreos e fluviais do SIEDS.	Base Construída (Un)		<b>3</b>	<b>6.003.000</b>	<b>3</b>	<b>6.003.000</b>

			Araguaia	1	2.001.000	1	2.001.000
			Baixo Amazonas	1	2.001.000	1	2.001.000
			Carajás	1	2.001.000	1	2.001.000
Construção de Novos Quartéis	Ampliar a prestação do serviço na região metropolitana e demais municípios paraenses.	Unidade Construída (Un)		<b>20</b>	<b>10.000.000</b>	<b>20</b>	<b>10.000.000</b>
			Araguaia	3	1.500.000	3	1.500.000
			Baixo Amazonas	2	1.000.000	2	1.000.000
			Carajás	2	1.000.000	2	1.000.000
			Guamá	1	500.000	1	500.000
			Lago de Tucuruí	2	1.000.000	2	1.000.000
			Rio Capim	4	2.000.000	4	2.000.000
			Tapajós	3	1.500.000	3	1.500.000
			Tocantins	3	1.500.000	3	1.500.000
Construção de Unidade Integrada Pro Paz - UIPP	Construir espaços que possibilitem a realização de serviços integrados de segurança pública e de desenvolvimento de ações locais que contribuem para uma cultura de paz.	Unidade Construída (Un)		<b>20</b>	<b>8.330.000</b>	<b>20</b>	<b>8.330.000</b>
			Araguaia	4	550.000	4	550.000
			Baixo Amazonas	3	400.000	3	400.000
			Guamá	1	750.000	1	750.000
			Marajó	4	1.200.000	4	1.200.000
			Metropolitana	1	4.530.000	1	4.530.000

			Rio Caeté	1	100.000	1	100.000
			Rio Capim	3	350.000	3	350.000
			Tapajós	1	150.000	1	150.000
			Tocantins	2	300.000	2	300.000
Implantação do Plano de Segurança Pública - Região AHE Belo Monte	Mitigar os impactos na área da segurança relacionados com o empreendimentos da AHE de Belo Monte.	Unidade Construída (Un)		<b>22</b>	<b>16.981.677</b>	<b>22</b>	<b>16.981.677</b>
			Marajó	1	120.000	1	120.000
			Xingu	21	16.861.677	21	16.861.677
Implantação do Sistema de Identificação Biométrica	Garantir a identificação biométrica conferindo celeridade e segurança à identificação do indivíduo.	Sistema Implantado (Un)		<b>1</b>	<b>2.000</b>	<b>1</b>	<b>2.000</b>
			Metropolitana	1	2.000	1	2.000
Implementação das Ações das Unidades Regionais de Perícia Científica	Garantir a prestação dos serviços de perícia científica à população dos municípios abrangidos.	Unidade Implementada (Un)		<b>10</b>	<b>2.954.800</b>	<b>10</b>	<b>2.954.800</b>
			Baixo Amazonas	1	500.000	1	500.000
			Carajás	2	500.800	2	500.800
			Guamá	1	700.000	1	700.000
			Lago de Tucuruí	1	200.000	1	200.000

Ação	Objetivo	Produto	Região de Integração	2015		Total	
				Físico	Financeiro	Físico	Financeiro
			Rio Caeté	1	200.000	1	200.000

			Rio Capim	1	200.000	1	200.000
			Tapajós	1	200.000	1	200.000
			Tocantins	1	254.000	1	254.000
			Xingu	1	200.000	1	200.000
Implementação das Ações dos Serviços de Inteligência.	Subsidiar a tomada de decisões na área da segurança pública.	Relatório Emitido (Un)		<b>20.686</b>	<b>1.246.329</b>	<b>20.686</b>	<b>1.246.329</b>
			Araguaia	1.806	88.482	1.806	88.482
			Baixo Amazonas	1.576	95.162	1.576	95.162
			Carajás	1.455	86.655	1.455	86.655
			Guamá	2.043	83.761	2.043	83.761
			Lago de Tucuruí	843	42.161	843	42.161
			Marajó	1.922	75.254	1.922	75.254
			Metropolitana	4.183	459.488	4.183	459.488
			Rio Caeté	1.803	75.441	1.803	75.441
			Rio Capim	1.926	92.642	1.926	92.642
			Tapajós	722	33.654	722	33.654
			Tocantins	1.204	58.988	1.204	58.988
			Xingu	1.203	54.641	1.203	54.641
Implementação das Ações Integradas dos órgãos do SIEDS	Implementar ações integradas na prevenção e repressão à ocorrência de crimes.	Unidade do SIEDS Implementada (Un)		<b>4</b>	<b>18.176.780</b>	<b>4</b>	<b>18.176.780</b>
			Baixo Amazonas	1	1.834.800	1	1.834.800
			Carajás	1	1.834.800	1	1.834.800
			Metropolitana	1	12.672.380	1	12.672.380
			Xingu	1	1.834.800	1	1.834.800
Implementação de Ações Técnicas	Prevenir a ocorrência	Bem Móvel e Imóvel		<b>37.160</b>	<b>350.000</b>	<b>37.160</b>	<b>350.000</b>

Preventivas em Bens Móveis e Imóveis	de sinistros em bens móveis e imóveis.	Fiscalizado (Un)					
			Araguaia	1.500	10.000	1.500	10.000
			Baixo Amazonas	8.300	50.000	8.300	50.000
			Carajás	5.120	30.000	5.120	30.000
			Guamá	1.800	10.000	1.800	10.000
			Lago de Tucuruí	500	5.000	500	5.000
			Marajó	70	5.000	70	5.000
			Metropolitana	12.300	150.000	12.300	150.000
			Rio Caeté	2.420	30.000	2.420	30.000
			Rio Capim	460	5.000	460	5.000
			Tapajós	1.800	10.000	1.800	10.000
			Tocantins	1.950	35.000	1.950	35.000
			Xingu	940	10.000	940	10.000
Implementação do Disque Denúncia 181	Possibilitar que o cidadão registre denúncia aos órgãos do SESP, por meio de um canal seguro.	Denúncia Registrada (Un)		<b>21.000</b>	<b>10.000</b>	<b>21.000</b>	<b>10.000</b>
		Metropolitana		21.000	10.000	21.000	10.000
Implementação do Serviço de Tecnologia da Informação e Comunicação (TIC)	Modernizar a estrutura tecnológica dos órgãos de segurança pública.	Unidade Implementada (Un)		<b>164</b>	<b>15.214.800</b>	<b>164</b>	<b>15.214.800</b>
			Araguaia	7	183.155	7	183.155
			Baixo Amazonas	13	405.853	13	405.853
			Carajás	13	387.098	13	387.098
			Guamá	6	296.890	6	296.890
			Lago de Tucuruí	8	262.890	8	262.890

			Marajó	4	218.135	4	218.135
			Metropolitana	73	11.847.241	73	11.847.241
			Rio Caeté	9	428.140	9	428.140
			Rio Capim	10	353.780	10	353.780
			Tapajós	5	228.135	5	228.135
			Tocantins	9	306.895	9	306.895
			Xingu	7	296.588	7	296.588
Modernização do Centro de Perícias Científicas	Melhorar o atendimento à população do Estado do Pará.	Centro Modernizado (Un)		<b>1</b>	<b>3.100.000</b>	<b>1</b>	<b>3.100.000</b>
			Metropolitana	1	3.100.000	1	3.100.000

Ação	Objetivo	Produto	Região de Integração	2015		Total	
				Físico	Financeiro	Físico	Financeiro
Modernização do Centro Integrado de Operações	Garantir ao cidadão acesso aos serviços prestados pelo sistema CIOP.	Ocorrência Gerada (Un)		<b>278.000</b>	<b>4.198.586</b>	<b>278.000</b>	<b>4.198.586</b>
			Baixo Amazonas	32.500	148.586	32.500	148.586
			Carajás	5.500	150.000	5.500	150.000
			Metropolitana	240.000	3.900.000	240.000	3.900.000
Realização das Ações de Polícia Judiciária	Fortalecer a ação da polícia judiciária com foco no aprimoramento da investigação criminal.						
		Procedimento Policial Instaurado (Un)		<b>77.682</b>	<b>16.477.139</b>	<b>77.682</b>	<b>16.477.139</b>
			Araguaia	3.569	575.512	3.569	575.512

			Baixo Amazonas	3.475	544.912	3.475	544.912
			Carajás	3.009	500.920	3.009	500.920
			Guamá	4.020	759.872	4.020	759.872
			Lago de Tucuçuí	1.336	372.944	1.336	372.944
			Marajó	2.343	753.872	2.343	753.872
			Metropolitana	45.338	10.260.267	45.338	10.260.267
			Rio Caeté	2.891	699.880	2.891	699.880
			Rio Capim	2.742	753.872	2.742	753.872
			Tapajós	1.315	257.792	1.315	257.792
			Tocantins	5.591	544.958	5.591	544.958
			Xingu	2.053	452.338	2.053	452.338
Realização das Ações de Unidades Especializadas	Assegurar a prestação dos serviços de polícia judiciária no âmbito das unidades especializadas.	Procedimento Policial Instaurado (Un)		<b>3.300</b>	<b>1.151.000</b>	<b>3.300</b>	<b>1.151.000</b>
			Araguaia	100	1.000	100	1.000
			Baixo Amazonas	100	1.000	100	1.000
			Carajás	200	2.000	200	2.000
			Guamá	100	1.000	100	1.000
			Lago de Tucuçuí	100	1.000	100	1.000
			Marajó	200	2.000	200	2.000
			Metropolitana	1.500	1.133.000	1.500	1.133.000
			Rio Caeté	200	2.000	200	2.000
			Rio Capim	200	2.000	200	2.000
			Tapajós	100	1.000	100	1.000
			Tocantins	400	4.000	400	4.000
			Xingu	100	1.000	100	1.000
Realização de Ações de Combate a Incêndio, Busca,	Minimizar os danos	Ocorrência Atendida (Un)		<b>41.300</b>	<b>6.111.135</b>	<b>41.300</b>	<b>6.111.135</b>

Salvamento e Resgate	causados por sinistros e desastres à vida e bens.						
			Araguaia	1.900	563.000	1.900	563.000
			Baixo Amazonas	1.900	250.000	1.900	250.000
			Carajás	3.250	893.000	3.250	893.000
			Guamá	1.850	150.000	1.850	150.000
			Lago de Tucuruí	700	100.000	700	100.000
			Marajó	650	100.000	650	100.000
			Metropolitana	13.900	2.482.135	13.900	2.482.135
			Rio Caeté	4.000	300.000	4.000	300.000
			Rio Capim	2.200	613.000	2.200	613.000
			Tapajós	2.200	110.000	2.200	110.000
			Tocantins	7.050	400.000	7.050	400.000
			Xingu	1.700	150.000	1.700	150.000
Realização de Ações de Polícia Ostensiva	Proporcionar mais segurança à população do Estado do Pará com ações preventivas e repressivas aos delitos.	Policia Militar em Serviço (Un)		<b>7.538</b>	<b>42.012.936</b>	<b>7.538</b>	<b>42.012.936</b>
			Araguaia	715	2.046.598	715	2.046.598
			Baixo Amazonas	485	2.443.402	485	2.443.402
			Carajás	910	2.379.008	910	2.379.008
			Guamá	890	2.520.529	890	2.520.529
			Lago de Tucuruí	650	649.192	650	649.192
			Marajó	252	501.906	252	501.906
			Metropolitana	1.750	24.244.806	1.750	24.244.806
			Rio Caeté	498	2.522.138	498	2.522.138

			Rio Capim	428	852.418 428	428	852.418
--	--	--	-----------	-----	-------------	-----	---------

Ação	Objetivo	Produto	Região de Integração	2015		Total	
				Físico	Financeiro	Físico	Financeiro
			Tapajós	273	543.046	273	543.046
			Tocantins	367	730.644	367	730.644
			Xingu	320	2.579.249	320	2.579.249
Realização de Ações de Segurança e Paz em Grandes Eventos	Garantir a segurança da população do Estado do Pará e de seus bens patrimoniais através da prevenção, controle e policiamento	Evento Atendido (Un)		<b>911</b>	<b>8.417.515</b>	<b>911</b>	<b>8.417.515</b>
			Araguaia	67	534.862	67	534.862
			Baixo Amazonas	63	510.908	63	510.908
			Carajás	64	401.908	64	401.908
			Guamá	98	595.816	98	595.816
			Lago de Tucuruí	48	418.954	48	418.954
			Marajó	99	826.908	99	826.908
			Metropolitana	93	2.939.910	93	2.939.910
			Rio Caeté	129	1.196.908	129	1.196.908
			Rio Capim	42	151.000	42	151.000
			Tapajós	46	155.479	46	155.479
			Tocantins	120	533.862	120	533.862
			Xingu	42	151.000	42	151.000
Realização de Missões Especiais	Executar de forma integral e pacífica as missões especiais no Estado do Pará.	Missão Realizada (Un)		<b>873</b>	<b>6.755.963</b>	<b>873</b>	<b>6.755.963</b>

			Araguaia	50	853.080	50	853.080
			Baixo Amazonas	25	219.062	25	219.062
			Carajás	42	443.124	42	443.124
			Guamá	15	67.204	15	67.204
			Lago de Tucuruí	5	202.478	5	202.478
			Marajó	20	83.788	20	83.788
			Metropolitana	613	3.839.109	613	3.839.109
			Rio Caeté	23	127.824	23	127.824
			Rio Capim	15	219.062	15	219.062
			Tapajós	5	202.478	5	202.478
			Tocantins	35	279.692	35	279.692
			Xingu	25	219.062	25	219.062
Realização de Perícias Técnico-científicas.	Dar suporte às averiguações de crimes contra pessoa, patrimônio e investigação de sinistro.	Laudos Periciais Expedidos (Un)		<b>61.857</b>	<b>2.230.000</b>	<b>61.857</b>	<b>2.230.000</b>
			Araguaia	645	56.000	645	56.000
			Baixo Amazonas	5.860	156.000	5.860	156.000
			Carajás	4.352	199.000	4.352	199.000
			Guamá	6.440	205.000	6.440	205.000
			Lago de Tucuruí	2.085	92.000	2.085	92.000
			Marajó	510	84.000	510	84.000
			Metropolitana	32.220	788.000	32.220	788.000
			Rio Caeté	2.330	148.000	2.330	148.000
			Rio Capim	1.905	155.000	1.905	155.000
			Tapajós	885	78.000	885	78.000
			Tocantins	2.815	113.000	2.815	113.000
			Xingu	1.810	156.000	1.810	156.000
Realização de Pesquisas e Estudos na Área de	Gerar conhecimentos relativos	Pesquisas Realizadas (Un)		<b>45</b>	<b>293.000</b>	<b>45</b>	<b>293.000</b>

Segurança Pública	ao sistema de segurança pública.						
			Araguaia	2	6.666	2	6.666
			Baixo Amazonas	3	7.666	3	7.666
			Carajás	3	7.666	3	7.666
			Guamá	3	9.999	3	9.999
			Lago de Tucuruí	2	6.666	2	6.666
			Marajó	1	3.333	1	3.333
			Metropolitana	15	197.666	15	197.666
			Rio Caeté	3	9.999	3	9.999
			Rio Capim	5	16.665	5	16.665
			Tapajós	1	3.333	1	3.333
			Tocantins	5	16.675	5	16.675

Ação	Objetivo	Produto	Região de Integração	2015		Total	
				Físico	Financeiro	Físico	Financeiro
			Xingu	2	6.666	2	6.666
Realização do Gerenciamento do FISP	Assegurar a aplicação dos recursos do FISP de forma eficiente.	Unidade Apoiada (Un)		3	1.765.827	3	1.765.827
			Baixo Amazonas	1	150.000	1	150.000
			Carajás	1	248.000	1	248.000
			Metropolitana	1	1.367.827	1	1.367.827
Realização do Policiamento Especializado	Assegurar a realização do policiamento ambiental, escolar, assistencial, turístico, rodoviário, penitenciário e de guardas.	Missão Realizada (Un)		300	800.000	300	800.000
			Araguaia	40	100.644	40	100.644

			Baixo Amazonas	30	65.483	30	65.483
			Carajás	30	85.483	30	85.483
			Guamá	10	35.161	10	35.161
			Lago de Tucuruí	10	35.161	10	35.161
			Marajó	10	35.161	10	35.161
			Metropolitana	110	251.941	110	251.941
			Rio Caeté	10	15.161	10	15.161
			Rio Capim	10	35.161	10	35.161
			Tapajós	10	35.161	10	35.161
			Tocantins	20	70.322	20	70.322
			Xingu	10	35.161	10	35.161
Reforma de Unidades Policiais	Modernizar a estrutura física de delegacias e quartéis.	Unidade Reformada (Un)		<b>24</b>	<b>6.950.000</b>	<b>24</b>	<b>6.950.000</b>
			Araguaia	2	2.750.000	2	2.750.000
			Baixo Amazonas	2	500.000	2	500.000
			Carajás	1	250.000	1	250.000
			Guamá	1	250.000	1	250.000
			Lago de Tucuruí	2	400.000	2	400.000
			Marajó	4	700.000	4	700.000
			Metropolitana	5	850.000	5	850.000
			Rio Caeté	1	150.000	1	150.000
			Rio Capim	5	850.000	5	850.000
			Tapajós	1	250.000	1	250.000
Total :					<b>248.843.379</b>		<b>248.843.379</b>

**PROGRAMA: VALORIZAÇÃO DO SERVIDOR DO SISTEMA ESTADUAL DE SEGURANÇA PÚBLICA**  
**178.187.359**

**PODER EXECUTIVO**  
**ÁREA: DEFESA SOCIAL E SEGURANÇA PÚBLICA**

Objetivo: Valorizar os profissionais do SESP.

Público Alvo: Servidor do SESP

Órgãos Executores: CBM, CPC, DETRAN, FASPM, FUNSAU, PMPA, Polícia Civil, SEGUP, SUSIPE

Diretriz(es) do Governo: Fortalecimento da gestão e governança com transparência

Indicadores do Programa

Denominação	Unidade de Medida	Fonte	Índice de Referência	Apurado em		Índice Esperado	
				2010	2010	2015	2015
Taxa de agentes prisionais capacitados	Percentual	SUSIPE	36				53
Taxa de capacitação da Polícia Civil	Percentual	Polícia Civil	23				40
Taxa de capacitação da Polícia Militar	Percentual	PM	38,12				22
Taxa de capacitação do Corpo de Bombeiros Militar	Percentual	CBM	2				30
Ação	Objetivo	Produto	Região de Integração	2015		Total	
				Físico	Financeiro	Físico	Financeiro
Auxílio Alimentação	Contribuir para o custeio da despesa com alimentação do servidor público	Servidor Beneficiado (Un)		28.699	125.060.642	28.699	125.060.642
			Araguaia	177	887.700	177	887.700
			Baixo Amazonas	301	1.329.800	301	1.329.800
			Carajás	325	1.554.213	325	1.554.213
			Guamá	238	1.055.900	238	1.055.900
			Lago de Tucuruí	96	586.200	96	586.200
			Marajó	128	537.600	128	537.600
			Metropolitana	26.433	114.328.229	26.433	114.328.229
			Rio Caeté	267	1.172.500	267	1.172.500
			Rio Capim	191	1.027.500	191	1.027.500
			Tapajós	96	452.400	96	452.400
			Tocantins	300	1.402.000	300	1.402.000
			Xingu	147	726.600	147	726.600

Auxílio Fardamento	Contribuir para o custeio da despesa com fardamento dos cabos e soldados.	Servidor Beneficiado (Un)		<b>14.220</b>	<b>21.584.947</b>	<b>14.220</b>	<b>21.584.947</b>
			Metropolitana	14.220	21.584.947	14.220	21.584.947
Auxílio Moradia	Apoiar os contribuintes do FASPM no auxílio para construir, reformar e adquirir moradia.	Contribuinte Beneficiado (Un)		<b>396</b>	<b>3.000.000</b>	<b>396</b>	<b>3.000.000</b>
			Metropolitana	396	3.000.000	396	3.000.000
Auxílio Transporte	Subsidiar a locomoção do servidor público no trecho residência/trabalho/residência.	Servidor Beneficiado (Un)		<b>6.616</b>	<b>7.603.937</b>	<b>6.616</b>	<b>7.603.937</b>
			Baixo Amazonas	166	267.988	166	267.988
			Carajás	138	335.246	138	335.246
			Guamá	123	131.757	123	131.757
			Lago de Tucuruí	51	45.436	51	45.436
			Metropolitana	5.921	6.583.972	5.921	6.583.972
			Rio Caeté	18	47.064	18	47.064
			Rio Capim	94	78.477	94	78.477
			Tapajós	60	56.203	60	56.203
			Tocantins	1	1.369	1	1.369
			Xingu	44	56.425	44	56.425
Formação de Agentes do Sistema de Segurança Pública	Capacitar os agentes do sistema para o exercício da profissão.	Agente Formado (Un)		<b>4.030</b>	<b>4.779.899</b>	<b>4.030</b>	<b>4.779.899</b>
			Metropolitana	4.030	4.779.899	4.030	4.779.899

Realização de Ações de Assistência aos Agentes de Segurança Pública	Proporcionar assistência biopsicossocial ao servidor.	Atendimento Realizado (Un)		<b>19.680</b>	<b>6.182.963</b>	<b>19.680</b>	<b>6.182.963</b>
			Metropolitana	19.680	6.182.963	19.680	6.182.963
Realização de Capacitação do Servidor	Contribuir para a melhoria da atuação profissional na área de segurança.	Servidor Capacitado (Un)		<b>5.107</b>	<b>2.824.460</b>	<b>5.107</b>	<b>2.824.460</b>
			Araguaia	38	66.355	38	66.355
			Baixo Amazonas	535	85.806	535	85.806
			Carajás	102	101.413	102	101.413
			Guamá	8	2.392	8	2.392
			Lago de Tucuruí	22	83.000	22	83.000
			Metropolitana	4.283	2.312.460	4.283	2.312.460
			Rio Caeté	23	8.938	23	8.938
			Rio Capim	27	89.144	27	89.144
			Tapajós	7	3.000	7	3.000
			Tocantins	38	36.952	38	36.952
			Xingu	24	35.000	24	35.000
Realização de Serviço de Assistência Social	Garantir benefícios assistenciais a policiais militares.	Atendimento Realizado (Un)		<b>19.777</b>	<b>7.150.511</b>	<b>19.777</b>	<b>7.150.511</b>
			Araguaia	252	98.961	252	98.961
			Baixo Amazonas	808	317.501	808	317.501
			Carajás	599	235.033	599	235.033
			Guamá	263	103.085	263	103.085
			Lago de Tucuruí	535	210.293	535	210.293
			Marajó	242	94.837	242	94.837
			Metropolitana	16.301	5.785.672	16.301	5.785.672
			Rio Caeté	137	53.604	137	53.604

			Rio Capim	231	90.714	231	90.714
			Tocantins	252	98.961	252	98.961
			Xingu	157	61.850	157	61.850
Total :					<b>178.187.359</b>		<b>178.187.359</b>

**PROGRAMA: EDUCAÇÃO PÚBLICA DE QUALIDADE 2.366.935.239**  
**PODER EXECUTIVO**  
**ÁREA: PROMOÇÃO SOCIAL**

Objetivo: Assegurar educação básica de qualidade aos alunos visando a permanência no processo de formação escolar.

Público Alvo: Alunos da escola pública estadual

Órgãos Executores: FCG, SEDUC

Diretriz(es) do Governo: Agregação de valor à produção por meio do conhecimento

Promoção da inclusão social

Indicadores do Programa

Denominação	Unidade de Medida	Fonte	Índice de Referência	Apurado em		Índice Esperado	
				2015		2015	
Taxa de abandono da rede estadual de ensino médio	Percentual	INEP	20,8	2010		19,99	
Taxa de aprovação da rede estadual de ensino médio.	Percentual	INEP	66,9	2010		77,6	
Taxa de distorção série idade da rede estadual no ensino fundamental.	Percentual	INEP	44,2	2010		40,61	
Taxa de distorção série idade da rede estadual no ensino médio.	Percentual	INEP	63,6	2010		51,67	
Ação	Objetivo	Produto	Região de Integração	2015		Total	
				Físico	Financeiro	Físico	Financeiro
Alfabetização de Jovens, Adultos e Idosos	Reduzir o índice de analfabetismo no Estado do Pará.	Pessoa Atendida (Un)		<b>51.950</b>	<b>9.236.499</b>	<b>51.950</b>	<b>9.236.499</b>
			Araguaia	4.950	880.090	4.950	880.090
			Baixo Amazonas	3.400	604.506	3.400	604.506
			Carajás	4.100	728.964	4.100	728.964
			Guamá	5.500	977.878	5.500	977.878
			Lago de Tucuruí	2.700	480.048	2.700	480.048

			Marajó	6.350	1.129.005	6.350	1.129.005
			Metropolitana	2.550	453.380	2.550	453.380
			Rio Caeté	4.550	808.972	4.550	808.972
			Rio Capim	6.200	1.102.335	6.200	1.102.335
			Tapajós	2.050	364.482	2.050	364.482
			Tocantins	3.500	622.285	3.500	622.285
			Xingu	6.100	1.084.554	6.100	1.084.554
Ampliação da Rede Física de Educação do Estado do Pará.	Assegurar condições adequadas de funcionamento em todas as unidades de ensino.	Escola Ampliada (Un)	 271	<b>45.866.739</b>	<b>271</b>	<b>45.866.739</b>	
			Araguaia	12	1.895.791	12	1.895.791
			Baixo Amazonas	33	4.684.738	33	4.684.738
			Carajás	11	1.594.562	11	1.594.562
			Guamá	27	3.893.925	27	3.893.925
			Lago de Tucuruí	8	1.325.042	8	1.325.042
			Marajó	14	2.503.341	14	2.503.341
			Metropolitana	91	17.021.048	91	17.021.048
			Rio Caeté	28	4.330.486	28	4.330.486
			Rio Capim	20	3.518.290	20	3.518.290
			Tapajós	3	247.009	3	247.009
			Tocantins	16	3.374.150	16	3.374.150
			Xingu	8	1.478.357	8	1.478.357
Aperfeiçoamento da Gestão Educacional	Garantir a melhoria do desempenho interno e externo do processo da gestão educacional.	Pessoa Atendida (Un)		<b>5.085</b>	<b>37.043.886</b>	<b>5.085</b>	<b>37.043.886</b>
			Araguaia	480	3.452.637	480	3.452.637

			Baixo Amazonas	535	3.812.285	535	3.812.285
			Carajás	535	3.848.248	535	3.848.248
			Guamá	490	3.524.569	490	3.524.569
			Lago de Tucuruí	225	1.618.424	225	1.618.424
			Marajó	475	3.416.674	475	3.416.674
			Metropolitana	525	4.279.800	525	4.279.800
			Rio Caeté	485	3.488.602	485	3.488.602
			Rio Capim	470	3.380.708	470	3.380.708
			Tapajós	245	1.762.282	245	1.762.282
			Tocantins	350	2.517.548	350	2.517.548
			Xingu	270	1.942.109	270	1.942.109
Apoio à Educação Infantil	Fortalecer os municípios na implementação da Educação Infantil.	Município Atendido (Un)		<b>16</b>	<b>258.724</b>	<b>16</b>	<b>258.724</b>
			Marajó	16	258.724	16	258.724
Construção de Unidades Escolares	Ampliar vagas na Educação de Ensino Médio.	Escola Construída (Un)		<b>39</b>	<b>88.156.880</b>	<b>39</b>	<b>88.156.880</b>
			Araguaia	6	8.322.024	6	8.322.024
			Baixo Amazonas	5	6.426.721	5	6.426.721
			Carajás	1	1.225.091	1	1.225.091
			Guamá	3	10.486.585	3	10.486.585
			Lago de Tucuruí	2	7.909.198	2	7.909.198
			Marajó	3	8.006.155	3	8.006.155
			Metropolitana	6	13.438.008	6	13.438.008
			Rio Caeté	2	4.430.557	2	4.430.557
			Rio Capim	3	6.418.680	3	6.418.680
			Tapajós	2	7.630.619	2	7.630.619
			Tocantins	5	10.071.800	5	10.071.800

			Xingu	1	3.791.442	1	3.791.442
Distribuição da Merenda Escolar	Fornecer merenda aos alunos das unidades escolares.	Aluno Atendido (Un)		<b>644.315</b>	<b>29.346.353</b>	<b>644.315</b>	<b>29.346.353</b>
			Araguaia	21.310	970.597	21.310	970.597
			Baixo Amazonas	54.774	2.494.768	54.774	2.494.768
			Carajás	32.502	1.480.354	32.502	1.480.354
			Guamá	59.315	2.701.597	59.315	2.701.597
			Lago de Tucuruí	16.985	773.608	16.985	773.608
			Marajó	26.239	1.195.098	26.239	1.195.098
			Metropolitana	266.431	12.135.024	266.431	12.135.024
			Rio Caeté	51.032	2.324.334	51.032	2.324.334
			Rio Capim	37.822	1.722.664	37.822	1.722.664
			Tapajós	9.631	438.659	9.631	438.659
			Tocantins	54.535	2.483.884	54.535	2.483.884
			Xingu	13.739	625.766	13.739	625.766

Ação	Objetivo	Produto	Região de Integração	2015		Total	
				Físico	Financeiro	Físico	Financeiro
Educação de Jovens e Adultos - EJA	Promover ações na educação básica, adequadas às necessidades e especificidades de jovens e adultos.	Aluno Atendido (Un)		<b>93.278</b>	<b>135.816.260</b>	<b>93.278</b>	<b>135.816.260</b>
			Araguaia	1.677	2.443.111	1.677	2.443.111
			Baixo Amazonas	6.654	9.693.773	6.654	9.693.773
			Carajás	2.087	3.040.413	2.087	3.040.413
			Guamá	6.944	10.116.256	6.944	10.116.256
			Lago de Tucuruí	2.564	3.735.322	2.564	3.735.322
			Marajó	2.493	3.632.175	2.493	3.632.175

			Metropolitana	51.933	75.582.487	51.933	75.582.487
			Rio Caeté	7.425	10.816.991	7.425	10.816.991
			Rio Capim	3.690	5.375.717	3.690	5.375.717
			Tapajós	1.282	1.867.661	1.282	1.867.661
			Tocantins	6.335	9.229.728	6.335	9.229.728
			Xingu	194	282.626	194	282.626
Educação Profissional	Promover a formação, com qualidade, no ensino profissionalizante.	Aluno Atendido (Un).		<b>6.272</b>	<b>7.003.869</b>	<b>6.272</b>	<b>7.003.869</b>
			Araguaia	420	469.140	420	469.140
			Baixo Amazonas	586	654.841	586	654.841
			Guamá	315	351.855	315	351.855
			Lago de Tucuruí	210	234.570	210	234.570
			Marajó	947	1.057.520	947	1.057.520
			Metropolitana	2.069	2.310.515	2.069	2.310.515
			Rio Capim	620	691.981	620	691.981
			Tapajós	515	574.696	515	574.696
			Tocantins	590	658.751	590	658.751
Formação de Instrumentistas Musicais no Interior	Desenvolver a educação musical no Estado do Pará.	Pessoa Atendida (Un)		<b>2.750</b>	<b>257.000</b>	<b>2.750</b>	<b>257.000</b>
			Carajás	250	13.000	250	13.000
			Guamá	1.000	71.000	1.000	71.000
			Lago de Tucuruí	100	8.000	100	8.000
			Marajó	600	65.500	600	65.500
			Metropolitana	200	30.500	200	30.500
			Rio Caeté	200	25.000	200	25.000
			Rio Capim	50	5.500	50	5.500

			Tocantins	300	35.000	300	35.000
			Xingu	50	3.500	50	3.500
Implantação da Universidade Tecnológica do Pará	Promover cursos superiores priorizados de acordo com as vocações econômicas das regiões de integração.	Universidade Implantada (Un)		<b>1</b>	<b>100.000</b>	<b>1</b>	<b>100.000</b>
			Metropolitana	1	100.000	1	100.000
Implantação de Escolas de Educação Tecnológica do Pará	Ampliar a oferta do Ensino Profissionalizante.	Escola Implantada (Un)		<b>9</b>	<b>22.953.579</b>	<b>9</b>	<b>22.953.579</b>
			Araguaia	2	5.593.932	2	5.593.932
			Baixo Amazonas	1	1.599.239	1	1.599.239
			Lago de Tucuruí	1	2.409.626	1	2.409.626
			Marajó	1	3.307.149	1	3.307.149
			Rio Capim	1	4.986.294	1	4.986.294
			Tapajós	1	2.842.499	1	2.842.499
			Tocantins	1	323.906	1	323.906
			Xingu	1	1.890.934	1	1.890.934
Implantação de Escolas em Tempo Integral	Melhorar o processo ensino-aprendizagem.	Escola Implantada (Un)		<b>50</b>	<b>2.752.466</b>	<b>50</b>	<b>2.752.466</b>
			Baixo Amazonas	3	165.148	3	165.148
			Carajás	3	165.148	3	165.148
			Guamá	3	165.148	3	165.148
			Lago de Tucuruí	3	165.148	3	165.148
			Marajó	3	165.148	3	165.148
			Metropolitana	23	1.266.134	23	1.266.134

			Rio Caeté	6	330.296	6	330.296
			Rio Capim	2	110.099	2	110.099
			Tocantins	3	165.148	3	165.148
			Xingu	1	55.049	1	55.049
Implementação das Ações de Diversidade e Inclusão Educacional	Promover atividades na educação básica, adequadas ao combate ao preconceito e desigualdade	Pessoa Atendida (Un)		<b>2.990</b>	<b>1.150.161</b>	<b>2.990</b>	<b>1.150.161</b>
			Araguaia	255	98.093	255	98.093
			Baixo Amazonas	335	128.865	335	128.865
			Carajás	375	144.251	375	144.251
			Guamá	260	100.015	260	100.015
			Lago de Tucuruí	120	46.161	120	46.161
			Marajó	235	90.398	235	90.398
			Metropolitana	435	167.331	435	167.331
			Rio Caeté	260	100.015	260	100.015
			Rio Capim	255	98.092	255	98.092
			Tapajós	155	59.623	155	59.623
			Tocantins	185	71.154	185	71.154
			Xingu	120	46.163	120	46.163
Implementação das Ações							
Desenvolvidas pelo Conselho Estadual de Educação	Fortalecer o Conselho Estadual de Educação	Conselho Fortalecido (Un)		<b>1</b>	<b>3.988.267</b>	<b>1</b>	<b>3.988.267</b>
			Metropolitana	1	3.988.267	1	3.988.267
Implementação de Ações de Prevenção da Violência nas Escolas	Reduzir a violência nas unidades escolares da rede	Escola Beneficiada (Un)		<b>40</b>	<b>222.960</b>	<b>40</b>	<b>222.960</b>

da Rede Pública Estadual	pública estadual.						
			Baixo Amazonas	5	29.870	5	29.870
			Carajás	8	48.592	8	48.592
			Metropolitana	17	82.758	17	82.758
			Rio Caeté	6	37.444	6	37.444
			Rio Capim	4	24.296	4	24.296
Implementação de Ações do Programa ProJovem Pará – Modalidade Campo - Saberes da Terra	Possibilitar melhoria de vida e trabalho aos cidadãos do campo.	Jovem Atendido (Un)		<b>2.634</b>	<b>698.783</b>	<b>2.634</b>	<b>698.783</b>
			Baixo Amazonas	82	21.754	82	21.754
			Carajás	65	17.244	65	17.244
			Guamá	200	53.059	200	53.059
			Lago de Tucuruí	163	43.242	163	43.242
			Marajó	210	55.711	210	55.711
			Metropolitana	73	19.366	73	19.366
			Rio Caeté	855	226.827	855	226.827
			Rio Capim	240	63.670	240	63.670
			Tapajós	31	8.224	31	8.224
			Tocantins	561	148.830	561	148.830
			Xingu	154	40.856	154	40.856
Implementação de Ações e Práticas Educativas Voltadas ao Meio Ambiente	Promover práticas educativas contribuindo para mudança de hábitos e conceitos.	Pessoa Atendida (Un)		<b>3.269</b>	<b>586.939</b>	<b>3.269</b>	<b>586.939</b>
			Araguaia	250	44.887	250	44.887
			Baixo Amazonas	280	50.273	280	50.273
			Carajás	210	37.705	210	37.705
			Guamá	468	84.028	468	84.028

			Lago de Tucuruí	220	39.500	220	39.500
			Marajó	210	37.705	210	37.705
			Metropolitana	625	112.217	625	112.217
			Rio Caeté	320	57.455	320	57.455
			Rio Capim	150	26.932	150	26.932
			Tapajós	380	68.227	380	68.227
			Tocantins	120	21.546	120	21.546
			Xingu	36	6.464	36	6.464
Implementação do Ensino Fundamental	Promover a formação, com qualidade, no nível fundamental e suas modalidades nas escolas da rede pública estadual.	Aluno Atendido (Un)		<b>224.174</b>	<b>888.447.640</b>	<b>224.174</b>	<b>888.447.640</b>
			Araguaia	3.201	12.686.221	3.201	12.686.221
			Baixo Amazonas	11.640	46.131.713	11.640	46.131.713
			Carajás	197	780.751	197	780.751

Ação	Objetivo	Produto	Região de Integração	2015		Total	
				Físico	Financeiro	Físico	Financeiro
			Guamá	24.446	96.884.526	24.446	96.884.526
			Lago de Tucuruí	1.269	5.029.308	1.269	5.029.308
			Marajó	5.841	23.149.083	5.841	23.149.083
			Metropolitana	132.174	523.832.729	132.174	523.832.729
			Rio Caeté	22.214	88.038.647	22.214	88.038.647
			Rio Capim	8.826	34.979.251	8.826	34.979.251
			Tocantins	14.366	56.935.411	14.366	56.935.411
Implementação do Ensino Médio	Promover a formação, com qualidade, no nível médio e suas	Aluno Atendido (Un)		<b>317.176</b>	<b>933.692.877</b>	<b>317.176</b>	<b>933.692.877</b>

	modalidades nas escolas da rede pública estadual.						
			Araguaia	16.345	48.115.902	16.345	48.115.902
			Baixo Amazonas	36.016	106.022.781	36.016	106.022.781
			Carajás	30.048	88.454.371	30.048	88.454.371
			Guamá	27.476	80.882.998	27.476	80.882.998
			Lago de Tucuruí	13.087	38.525.106	13.087	38.525.106
			Marajó	17.323	50.994.912	17.323	50.994.912
			Metropolitana	76.124	224.091.472	76.124	224.091.472
			Rio Caeté	21.051	61.969.281	21.051	61.969.281
			Rio Capim	24.953	73.455.869	24.953	73.455.869
			Tapajós	8.142	23.968.167	8.142	23.968.167
			Tocantins	33.133	97.535.899	33.133	97.535.899
			Xingu	13.478	39.676.119	13.478	39.676.119
Implementação do Ensino Musical em Nível Médio Profissionalizante	Promover a formação musical do aluno para o mercado de trabalho.	Aluno Atendido (Un)		<b>80</b>	<b>1.425.902</b>	<b>80</b>	<b>1.425.902</b>
			Metropolitana	80	1.425.902	80	1.425.902
Implementação do Ensino Musical Fundamental	Atender alunos do ensino fundamental desenvolvendo a educação musical.	Aluno Atendido (Un)		<b>1.700</b>	<b>290.000</b>	<b>1.700</b>	<b>290.000</b>
			Metropolitana	1.700	290.000	1.700	290.000
Implementação do Transporte Escolar	Garantir transporte escolar aos alunos da educação básica.	Aluno Atendido (Un)		<b>145.207</b>	<b>51.102.613</b>	<b>145.207</b>	<b>51.102.613</b>
			Araguaia	15.147	4.920.755	15.147	4.920.755

			Baixo Amazonas	15.000	4.919.456	15.000	4.919.456
			Carajás	7.500	2.332.405	7.500	2.332.405
			Guamá	22.666	10.009.044	22.666	10.009.044
			Lago de Tucuruí	2.872	932.833	2.872	932.833
			Marajó	11.017	3.141.927	11.017	3.141.927
			Metropolitana	4.550	3.602.178	4.550	3.602.178
			Rio Caeté	19.519	6.036.774	19.519	6.036.774
			Rio Capim	18.721	6.042.946	18.721	6.042.946
			Tapajós	3.259	1.058.531	3.259	1.058.531
			Tocantins	22.096	7.176.829	22.096	7.176.829
			Xingu	2.860	928.935	2.860	928.935
PROJOVEM Urbano.	Proporcionar formação integral aos jovens por meio da associação entre formação básica, qualificação profissional e a participação cidadã.	Aluno Atendido (Un)		<b>5.335</b>	<b>10.460.640</b>	<b>5.335</b>	<b>10.460.640</b>
			Baixo Amazonas	400	784.302	400	784.302
			Carajás	400	784.302	400	784.302
			Guamá	422	827.439	422	827.439
			Marajó	1.200	2.352.906	1.200	2.352.906
			Metropolitana	200	392.151	200	392.151
			Rio Caeté	600	1.176.453	600	1.176.453
			Rio Capim	800	1.568.615	800	1.568.615
			Tapajós	200	392.151	200	392.151
			Tocantins	1.044	2.047.029	1.044	2.047.029
			Xingu	69	135.292	69	135.292
Reforma da Rede Física de	Adequar as condições	Escola Reformada		<b>151</b>	<b>96.076.202</b>	<b>151</b>	<b>96.076.202</b>

Educação do Estado do Pará	físicas das unidades de ensino.	(Un)					
			Araguaia	11	8.015.801	11	8.015.801
			Baixo Amazonas	17	6.730.531	17	6.730.531
			Carajás	4	2.578.016	4	2.578.016
			Guamá	17	9.365.174	17	9.365.174
			Lago de Tucuruí	1	852.950	1	852.950
			Marajó	16	10.220.086	16	10.220.086
			Metropolitana	52	37.556.134	52	37.556.134
			Rio Caeté	12	8.697.680	12	8.697.680
			Rio Capim	7	2.259.084	7	2.259.084
			Tocantins	10	5.509.618	10	5.509.618
			Xingu	4	4.291.128	4	4.291.128
Total :					<b>2.366.935.239</b>		<b>2.366.935.239</b>

**PODER EXECUTIVO**  
**ÁREA: PROMOÇÃO SOCIAL**

**Programa: UNIVERSIDADE PÚBLICA PARA O DESENVOLVIMENTO DO ESTADO DO PARÁ**

Objetivo: Ampliar o acesso à formação superior com qualidade.

Público Alvo: População com ensino médio concluído

Órgãos Executores: FCG, UEPA

Diretriz(es) do Governo: Agregação de valor à produção por meio do conhecimento

Indicadores do Programa

Denominação	Unidade de Medida	Fonte	Índice de Referência	Apurado em	Índice Esperado		
					2015		
Incremento de vagas ofertadas	Percentual	UEPA	11,8	2011	13		
Percentual de docentes mestres e doutores na UEPA	Percentual	UEPA	75	2011	80		
Taxa de evasão	Percentual	UEPA	5	2010	3		
Ação	Objetivo	Produto	Região de Integração	2015		Total	
				Físico	Financeiro	Físico	Financeiro

Ampliação de Campi Universitários	Atender à demanda de novas vagas e dos cursos existentes.	Unidade Ampliada (Un)		2	400.000	2	400.000
			Guamá	1	200.000	1	200.000
			Tocantins	1	200.000	1	200.000
Apoio à Formação Docente	Viabilizar a qualificação dos professores da Universidade Estadual do Pará, para a atuação na docência do ensino superior.	Professor Beneficiado (Un)		250	529.550	250	529.550
			Metropolitana	250	529.550	250	529.550
Implementação das Ações de Desenvolvimento Organizacional do Ensino Superior	Viabilizar ações desenvolvidas pelas unidades de assessoramento e gestão superior.	Unidade Atendida (Un)		14	56.575.604	14	56.575.604
			Metropolitana	14	56.575.604	14	56.575.604
Implementação das Ações de Ensino, Pesquisa e Extensão	Proporcionar o fortalecimento e a continuidade da atuação acadêmica institucional	Pessoa Atendida (Un)		5.900	2.321.784	5.900	2.321.784
			Metropolitana	5.900	2.321.784	5.900	2.321.784
Implementação das Ações de Ensino-Serviço em Saúde	Oportunizar a prática na área da saúde dando continuidade às atividades de ensino-serviço	Procedimento de Saúde Realizado (Un).		470.000	6.092.481	470.000	6.092.481
			Metropolitana	470.000	6.092.481	470.000	6.092.481

Implementação das Ações dos Centros Universitários	Fortalecer as atividades acadêmicas e administrativas desenvolvidas nos centros.	Aluno Atendido (Un)		<b>6.473</b>	<b>141.655.678</b>	<b>6.473</b>	<b>141.655.678</b>
			Metropolitana	6.473	141.655.678	6.473	141.655.678
Implementação de Ações de Acesso aos Cursos de Graduação	Oportunizar a oferta de vagas aos cursos de graduação por meio do processo seletivo e convênios.	Vaga Ofertada (Un)		<b>4.576</b>	<b>12.562.074</b>	<b>4.576</b>	<b>12.562.074</b>
			Metropolitana	4.576	12.562.074	4.576	12.562.074
Implementação de Ações de Assistência Estudantil	Conceder auxílio financeiro aos discentes para formação acadêmica.	Aluno Beneficiado (Un)		<b>847</b>	<b>3.755.174</b>	<b>847</b>	<b>3.755.174</b>
			Metropolitana	847	3.755.174	847	3.755.174
Implementação de Ações de Inovação e Transferência de Ciência e Tecnologia na UEPA	Fomentar iniciativas de inovação, de desenvolvimento e de transferência de ciência e tecnologia.	Iniciativa Apoiada (Un)		<b>2</b>	<b>5.633</b>	<b>2</b>	<b>5.633</b>
			Metropolitana	2	5.633	2	5.633
Implementação de Cursos de Pós-Graduação.	Ofertar cursos de pós-graduação stricto e lato sensu em consonância com as linhas de pesquisas institucionais.	Aluno Atendido (Un)		<b>800</b>	<b>545.277</b>	<b>800</b>	<b>545.277</b>
			Metropolitana	800	545.277	800	545.277
Implementação do Centro de Ciências Planetário do Pará	Possibilitar o acesso da população do Estado do Pará ao conhecimento das ciências naturais, ciências exatas e ciências da	Pessoa Atendida (Un).		<b>8.000</b>	<b>2.705.399</b>	<b>8.000</b>	<b>2.705.399</b>

	terra.						
			Metropolitana	8.000	2.705.399	8.000	2.705.399
Implementação do Ensino Superior Musical	Ofertar curso de Música de graduação Superior	Aluno Atendido (Un)		<b>82</b>	<b>290.000</b>	<b>82</b>	<b>290.000</b>
			Metropolitana	82	290.000	82	290.000
Incentivo à Criação e Produção Científica	Fomentar a criação e produção científica no Estado do Pará.	Publicação Editada (Un)		<b>10</b>	<b>21.246</b>	<b>10</b>	<b>21.246</b>
			Metropolitana	10	21.246	10	21.246
Incentivo a Projetos de Ensino, Pesquisa e Extensão	Apoiar o desenvolvimento de projetos de ensino, pesquisa e extensão aos docentes e discentes da Universidade.	Projeto Implementado (Un)		<b>140</b>	<b>178.318</b>	<b>140</b>	<b>178.318</b>
			Metropolitana	140	178.318	140	178.318
Interiorização do Ensino Superior	Ofertar o ensino superior com qualidade aos municípios paraenses.	Aluno Atendido (Un)		<b>6.981</b>	<b>39.508.782</b>	<b>6.981</b>	<b>39.508.782</b>
			Araguaia	1.474	8.288.621	1.474	8.288.621
			Baixo Amazonas	917	5.158.000	917	5.158.000
			Carajás	539	3.030.325	539	3.030.325
			Guamá	1.178	6.619.435	1.178	6.619.435
			Lago de Tucuruí	385	2.163.495	385	2.163.495
			Marajó	282	1.583.222	282	1.583.222
			Rio Capim	692	3.889.992	692	3.889.992
			Tocantins	1.088	6.117.962	1.088	6.117.962
			Xingu	426	2.657.730	426	2.657.730
Reforma de Unidades Acadêmicas e	Proporcionar infra-estrutura adequada para	Unidade Reformada (Un)		<b>12</b>	<b>5.200.000</b>	<b>12</b>	<b>5.200.000</b>

Unidades Administrativas	o funcionamento das atividades acadêmicas e administrativa.						
			Araguaia	1	100.000	1	100.000
			Guamá	2	600.000	2	600.000
			Metropolitana	9	4.500.000	9	4.500.000
Total:					<b>272.347.000</b>		<b>272.347.000</b>

**PROGRAMA: VALORIZAÇÃO DO SERVIDOR DA EDUCAÇÃO 177.748.767**  
**PODER EXECUTIVO**  
**ÁREA: PROMOÇÃO SOCIAL**

Objetivo: Implementar políticas de valorização do servidor da educação.  
Público Alvo: Servidor da Educação  
Órgãos Executores, SEDUC, UEPA  
Diretriz(es) do Governo: Fortalecimento da gestão e governança com transparência  
Indicadores do Programa

Denominação	Unidade de Medida	Fonte	Índice de Referência	Apurado em	Índice Esperado		
					2015		
Número de horas de treinamento por servidor	horas/servidor	: SEDUC	ND	jul/2011	20		
Percentual de satisfação dos servidores com o programa	Percentual	SEDUC	ND	jul/2011	75		
Ação	Objetivo	Produto	Região de Integração	2015		2015	
				Físico	Financeiro	Físico	Financeiro
Assistência Médica, Odontológica e Psicossocial	Viabilizar assistência médica, odontológica e psicossocial aos servidores públicos estaduais.	Servidor Beneficiado (Un)		<b>814</b>	<b>1.270.000</b>	<b>814</b>	<b>1.270.000</b>
			Araguaia	12	18.722	12	18.722
			Baixo Amazonas	9	14.041	9	14.041
			Carajás	13	20.283	13	20.283
			Guamá	19	29.644	19	29.644

			Lago de Tucuruí	6	9.362	6	9.362
			Marajó	3	4.681	3	4.681
			Metropolitana	734	1.145.183	734	1.145.183
			Rio Capim	7	10.921	7	10.921
			Tocantins	6	9.362	6	9.362
			Xingu	5	7.801	5	7.801
Auxílio Alimentação	Viabilizar auxílio alimentação aos servidores públicos estaduais.	Servidor Beneficiado (Un)		<b>38.568</b>	<b>138.281.649</b>	<b>38.568</b>	<b>138.281.649</b>
			Araguaia	936	3.328.223	936	3.328.223
			Baixo Amazonas	2.876	10.119.071	2.876	10.119.071
			Carajás	1.660	6.187.317	1.660	6.187.317
			Guamá	3.201	11.650.138	3.201	11.650.138
			Lago de Tucuruí	912	3.324.664	912	3.324.664
			Marajó	1.525	5.114.797	1.525	5.114.797
			Metropolitana	19.068	68.319.617	19.068	68.319.617
			Rio Caeté	2.532	9.056.477	2.532	9.056.477
			Rio Capim	1.672	5.936.699	1.672	5.936.699
			Tapajós	456	1.564.473	456	1.564.473
			Tocantins	2.943	10.868.927	2.943	10.868.927
			Xingu	787	2.811.246	787	2.811.246
Auxílio Transporte	Viabilizar auxílio transporte aos servidores públicos estaduais.	Servidor Beneficiado (Un)		<b>17.884</b>	<b>16.211.396</b>	<b>17.884</b>	<b>16.211.396</b>
			Araguaia	63	32.646	63	32.646
			Baixo Amazonas	524	713.093	524	713.093
			Carajás	265	354.637	265	354.637
			Guamá	932	948.055	932	948.055
			Lago de Tucuruí	190	266.631	190	266.631

			Marajó	29	22.540	29	22.540
			Metropolitana	15.438	13.198.391	15.438	13.198.391
			Rio Caeté	23	36.545	23	36.545
			Rio Capim	100	82.210	100	82.210
			Tapajós	171	139.534	171	139.534
			Tocantins	122	63.682	122	63.682
			Xingu	27	353.432	27	353.432
Desenvolvimento de Competências e Habilidades Profissionais	Desenvolver habilidades e competências dos servidores, com vistas ao aperfeiçoamento da gestão pública.	Servidor Capacitado (Un)		<b>4.860</b>	<b>7.205.188</b>	<b>4.860</b>	<b>7.205.188</b>
			Araguaia	145	198.800	145	198.800
			Baixo Amazonas	325	445.591	325	445.591
			Carajás	240	329.052	240	329.052
			Guamá	515	706.093	515	706.093
			Lago de Tucuruí	95	130.250	95	130.250
			Marajó	200	274.208	200	274.208
			Metropolitana	2.020	3.311.405	2.020	3.311.405
			Rio Caeté	535	733.513	535	733.513
			Rio Capim	345	473.014	345	473.014
			Tapajós	65	89.117	65	89.117
			Tocantins	275	377.040	275	377.040
			Xingu	100	137.105	100	137.105
Formação Inicial e Continuada de Servidores da Educação	Qualificar servidores da educação da rede pública estadual.	Servidor Qualificado (Un)		<b>4.501</b>	<b>9.630.534</b>	<b>4.501</b>	<b>9.630.534</b>
			Araguaia	253	541.952	253	541.952
			Baixo Amazonas	648	1.377.319	648	1.377.319
			Carajás	226	484.095	226	484.095

			Guamá	629	1.347.330	629	1.347.330
			Lago de Tucuruí	209	447.682	209	447.682
			Marajó	358	766.843	358	766.843
			Metropolitana	879	1.882.838	879	1.882.838
			Rio Caeté	283	606.189	283	606.189
			Rio Capim	303	649.030	303	649.030
			Tapajós	165	353.433	165	353.433
			Tocantins	265	567.633	265	567.633
			Xingu	283	606.190	283	606.190
Implantação do Sistema de Premiação e Incentivo à Meritocracia entre Professores e Alunos da Rede Estadual de Educação	Valorizar o desempenho de professores e alunos.	Pessoa Premiada (Un)		<b>10</b>	<b>50.000</b>	<b>10</b>	<b>50.000</b>
			Metropolitana	10	50.000	10	50.000
Implementação de Ações de Valorização e Qualidade de Vida ao Servidor da Educação	Proporcionar qualidade de vida no trabalho aos servidores da educação da rede pública estadual.	Atendimento Realizado (Un)		<b>400</b>	<b>100.000</b>	<b>400</b>	<b>100.000</b>
			Araguaia	20	5.000	20	5.000
			Baixo Amazonas	85	21.250	85	21.250
			Carajás	25	6.250	25	6.250
			Guama	35	8.750	35	8.750
			Lago de Tucuruí	20	5.000	20	5.000
			Marajó	30	7.500	30	7.500
			Metropolitana	35	8.750	35	8.750
			Rio Caeté	35	8.750	35	8.750
			Rio Capim	40	10.000	40	10.000
			Tapajós	15	3.750	15	3.750
			Tocantins	40	10.000	40	10.000

			Xingu	20	5.000	20	5.000
Potencialização do Credlivro	Fomentar a aquisição de livros destinados aos servidores da Rede Estadual de Educação.	Servidor Atendido (Un)		<b>14.261</b>	<b>5.000.000</b>	<b>14.261</b>	<b>5.000.000</b>
			Araguaia	100	35.061	100	35.061
			Baixo Amazonas	839	294.158	839	294.158
			Carajás	108	37.866	108	37.866
			Guamá	1.500	525.909	1.500	525.909
			Lago de Tucuruí	176	61.707	176	61.707
			Marajó	398	139.541	398	139.541
			Metropolitana	7.673	2.690.207	7.673	2.690.207
			Rio Caeté	1.178	413.014	1.178	413.014
			Rio Capim	790	276.979	790	276.979
			Tapajós	100	35.062	100	35.062
			Tocantins	1.325	464.552	1.325	464.552
			Xingu	74	25.944	74	25.944
Total					<b>177.748.767</b>		<b>177.748.767</b>

**PROGRAMA: ESPORTE E LAZER: UM CAMINHO PARA A INCLUSÃO SOCIAL 37.480.227**  
**PODER EXECUTIVO**

**ÁREA: PROMOÇÃO SOCIAL**

Objetivo: Democratizar o acesso a prática esportiva e de lazer.  
Público Alvo: População do Estado do Pará  
Órgãos Executores: SEDUC, SEEL  
Diretriz(es) do Governo: Promoção da inclusão social  
Indicadores do Programa

Denominação	Unidade de Medida	Fonte	Índice de Referência	Apurado em	Índice Esperado
					2015
Incremento de Eventos Esportivos e de Lazer	Percentual	SEEL	10	2011	22
Incremento de pessoas atendidas nos projetos de	Pessoas Atendidas		5.620	2012	7.600

esporte e lazer		SEEL	33	2011	76		
Taxa de Formação de Atleta	Percentual						
Ação	Objetivo	Produto	Região de Integração	2015		2015	
				Físico	Financeiro	Físico	Financeiro
Apoio ao Atleta	Patrocinar atletas em atividades esportivas.	Atleta Atendido (Un)		<b>100</b>	<b>600.000</b>	<b>100</b>	<b>600.000</b>
			Metropolitana	100	600.000	100	600.000
Construção da Praça de Esporte e Lazer do Complexo Esportivo - Estádio Olímpico do Pará	Disponibilizar espaço para a prática do esporte e lazer à população do Estado do Pará.	Praça de Esporte e Lazer Construída (Prc)		<b>10</b>	<b>1.500.000</b>	<b>10</b>	<b>1.500.000</b>
			Metropolitana	10	1.500.000	10	1.500.000
Construção de Espaços de Esporte e Lazer	Oferecer espaços adequados às práticas esportivas e de lazer.	Espaço Construído (Un)		<b>26</b>	<b>13.569.495</b>	<b>26</b>	<b>13.569.495</b>
			Araguaia	3	1.641.666	3	1.641.666
			Baixo Amazonas	1	400.000	1	400.000
			Carajás	6	3.221.666	6	3.221.666
			Guamá	5	2.900.000	5	2.900.000
			Lago de Tucuruí	1	333.333	1	333.333
			Marajó	1	400.000	1	400.000
			Metropolitana	1	1.000.000	1	1.000.000
			Rio Caeté	3	1.142.830	3	1.142.830
			Rio Capim	2	1.030.000	2	1.030.000
			Tocantins	2	1.100.000	2	1.100.000
			Xingu	1	400.000	1	400.000
Fabricação de Ídolos	Promover o atleta de rendimento para o cenário nacional e internacional.	Atleta Atendido (Un)		<b>190</b>	<b>2.430.000</b>	<b>190</b>	<b>2.430.000</b>
			Metropolitana	190	2.430.000	190	2.430.000

Implementação das Ações do Esporte Paradesporto	Promover os atletas com deficiência e mobilidade reduzida nas atividades esportivas.	Atleta Atendido (Un)		<b>80</b>	<b>655.281</b>	<b>80</b>	<b>655.281</b>
			Metropolitana	80	655.281	80	655.281
Implementação de Ações de Esporte e Lazer	Promover atividades esportivas e de lazer à população, com foco na diversidade cultural	Pessoa Atendida (Un)		<b>700</b>	<b>2.160.093</b>	<b>700</b>	<b>2.160.093</b>
			Metropolitana	700	2.160.093	700	2.160.093
Implementação de Atividades Esportivas, Desportivas e Culturais Educacionais	Melhorar o rendimento escolar do aluno.	Aluno Atendido (Un)		<b>378.728</b>	<b>2.362.312</b>	<b>378.728</b>	<b>2.362.312</b>
			Araguaia	8.751	54.645	8.751	54.645
			Baixo Amazonas	46.586	288.252	46.586	288.252
			Carajás	28.033	175.052	28.033	175.052
			Guamá	28.184	175.995	28.184	175.995
			Lago de Tucuruí	7.675	47.927	7.675	47.927
			Marajó	9.877	61.677	9.877	61.677
			Metropolitana	167.061	1.043.212	167.061	1.043.212
			Rio Caeté	23.747	148.288	23.747	148.288
			Rio Capim	10.561	65.948	10.561	65.948
			Tapajós	4.485	28.007	4.485	28.007
			Tocantins	36.528	228.099	36.528	228.099
			Xingu	7.240	45.210	7.240	45.210
Implementação do Complexo Esportivo e do Estádio Olímpico do Pará	Assegurar infraestrutura adequada para prática de atividades físicas, esportivas e de lazer	Espaço Implementado (Un)		<b>1</b>	<b>6.436.247</b>	<b>1</b>	<b>6.436.247</b>

			Metropolitana	1	6.436.247	1	6.436.247
Novos Talentos para o Esporte	Apoiar o desenvolvimento de novos atletas nas modalidades esportivas .	Atleta Atendido (Un)		<b>150</b>	<b>380.000</b>	<b>150</b>	<b>380.000</b>
			Metropolitana	150	380.000	150	380.000
Pará Aquático - Meu Rio, Minha Rua	Difundir os esportes náuticos entre as crianças e adolescentes em situação de vulnerabilidade social.	Pessoa Atendida (Un)		<b>1.800</b>	<b>470.000</b>	<b>1.800</b>	<b>470.000</b>
			Baixo Amazonas	300	80.000	300	80.000
			Guamá	300	80.000	300	80.000
			Marajó	600	150.000	600	150.000
			Rio Capim	300	80.000	300	80.000
			Tocantins	300	80.000	300	80.000
Realização de Eventos Esportivos e de Lazer	Promover eventos esportivos e de lazer com visibilidade no cenário estadual e nacional.	Evento Realizado (Un)		<b>30</b>	<b>6.546.799</b>	<b>30</b>	<b>6.546.799</b>
			Araguaia	1	100.000	1	100.000
			Baixo Amazonas	3	445.000	3	445.000
			Guamá	6	611.534	6	611.534
			Lago de Tucuruí	1	100.000	1	100.000
			Metropolitana	10	4.695.265	10	4.695.265
			Rio Caeté	7	300.000	7	300.000
			Tocantins	2	295.000	2	295.000
Vida Ativa na 3ª Idade	Proporcionar à pessoa idosa práticas esportivas e de lazer.	Pessoa Atendida (Un)		<b>3.000</b>	<b>370.000</b>	<b>3.000</b>	<b>370.000</b>
			Metropolitana	3.000	370.000	3.000	370.000

Total :		37.480.227		37.480.227
---------	--	------------	--	------------

**PROGRAMA: NOSSA ARTE, NOSSA CULTURA 87.169.459**  
**PODER EXECUTIVO**  
**ÁREA: PROMOÇÃO SOCIAL**

Objetivo: Promover a produção e a difusão cultural do Estado do Pará.  
Público Alvo: População do Estado do Pará  
Órgãos Executores: FCG, FCPTN, FCV, FUNTELPA, IAP, PARÁ 2000, SECULT, UEPA  
Diretriz(es) do Governo: Promoção da inclusão social  
Indicadores do Programa

Denominação	Unidade de Medida	Fonte	Índice de Referência	Apurado em	Índice Esperado			
					2015			
Incremento de alunos atendidos na educação formal e não formal.	Percentual	SECULT, FCV, FCG	4,90	2013	5,8			
Incremento de artistas, produtores e técnicos incentivados	Percentual	SECULT, FCPTN, IAP	99	2012 2012	69			
Taxa de interiorização de ações culturais	Percentual	SECULT, IAP, FCPTN	60		79			
Ação	Objetivo	Produto	Região de Integração	2015		2015		
				Físico	Financeiro	Físico	Financeiro	
Apoio às Manifestações Culturais	Assegurar a realização de manifestações vinculadas à identidade cultural das diversas regiões do Estado do Pará.	Manifestação Cultural Apoiada (Un)		<b>86</b>	<b>3.163.400</b>	<b>86</b>	<b>3.163.400</b>	
			Araguaia	2	15.000	2	15.000	
			Baixo Amazonas	9	820.000	9	820.000	
			Carajás	2	14.000	2	14.000	
			Guamá	5	30.000	5	30.000	
			Lago de Tucuruí	2	15.000	2	15.000	
			Marajó	17	103.000	17	103.000	
			Metropolitana	20	2.017.400	20	2.017.400	

			Rio Caeté	19	85.000	19	85.000
			Rio Capim	2	15.000	2	15.000
			Tocantins	4	29.000	4	29.000
			Xingu	4	20.000	4	20.000
Difusão Cultural	Difundir os bens, conteúdos e valores oriundos das criações artísticas e das expressões culturais.	Evento Realizado (Un)		<b>344</b>	<b>7.040.329</b>	<b>344</b>	<b>7.040.329</b>
			Metropolitana	343	6.890.329	343	6.890.329
			Rio Caeté	1	150.000	1	150.000
Implementação da Rede Pontos de Cultura	Desenvolver atividades de integração cultural, como estratégia para inclusão social e desenvolvimento humano.	Ponto de Cultura Atendido (Un)		<b>60</b>	<b>3.605.250</b>	<b>60</b>	<b>3.605.250</b>
			Araguaia	5	300.000	5	300.000
			Baixo Amazonas	7	420.000	7	420.000
			Carajás	4	240.000	4	240.000
			Guamá	6	360.000	6	360.000
			Lago de Tucuruí	2	120.000	2	120.000
			Marajó	3	180.000	3	180.000
			Metropolitana	17	1.020.000	17	1.020.000
			Rio Caeté	5	300.000	5	300.000
			Rio Capim	4	240.000	4	240.000
			Tapajós	1	60.000	1	60.000
			Tocantins	5	305.250	5	305.250
			Xingu	1	60.000	1	60.000
Implementação das Ações da Estação das Docas e Hangar	Dinamizar a arte, cultura, turismo, lazer e serviços em espaços de referência histórica	Evento Realizado (Un)		<b>276.378</b>	<b>4.343.297</b>	<b>276.378</b>	<b>4.343.297</b>

	e paisagística.						
			Metropolitana	276.378	4.343.297	276.378	4.343.297
Implementação das Ações do Parque Mangal das Garças	Reproduzir os diferentes ambientes amazônicos das macro-regiões e flora paraense para visitas.	Visitação Pública Realizada (Un)		<b>76.005</b>	<b>657.540</b>	<b>76.005</b>	<b>657.540</b>
			Metropolitana	76.005	657.540	76.005	657.540
Implementação de Ações de Capacitação Cultural	Capacitar mão-de-obra com vistas à consolidação do mercado cultural.	Pessoa Capacitada (Un)		<b>3.600</b>	<b>1.059.770</b>	<b>3.600</b>	<b>1.059.770</b>
			Araguaia	280	47.000	280	47.000
			Baixo Amazonas	380	17.750	380	17.750
			Carajás	100	5.000	100	5.000
			Guamá	80	40.000	80	40.000
			Marajó	50	10.000	50	10.000
			Metropolitana	1.760	806.520	1.760	806.520
			Rio Caeté	300	7.000	300	7.000
			Rio Capim	370	36.500	370	36.500
			Tapajós	180	10.000	180	10.000
			Tocantins	40	50.000	40	50.000
			Xingu	60	30.000	60	30.000
Implementação de Espaços Culturais	Assegurar o funcionamento dos espaços culturais.	Espaço Implementado (Un)		<b>23</b>	<b>21.504.578</b>	<b>23</b>	<b>21.504.578</b>
			Metropolitana	23	21.504.578	23	21.504.578
Incentivo à Cultura	Conceder incentivos a projetos artísticos.	Pessoa Atendida (Un)		<b>2.160</b>	<b>4.440.000</b>	<b>2.160</b>	<b>4.440.000</b>
			Araguaia	24	110.000	24	110.000
			Baixo Amazonas	32	240.000	32	240.000

			Carajás	344	570.000	344	570.000
			Guamá	27	100.000	27	100.000
			Lago de Tucuruí	22	50.000	22	50.000
			Marajó	73	400.000	73	400.000
			Metropolitana	720	1.160.000	720	1.160.000
			Rio Caeté	349	885.000	349	885.000
			Rio Capim	449	575.000	449	575.000
			Tapajós	22	50.000	22	50.000
			Tocantins	71	200.000	71	200.000
			Xingu	27	100.000	27	100.000
Interiorização da Orquestra Sinfônica do Theatro da Paz	Levar música sinfônica aos municípios do Estado do Pará.	Evento Realizado (Un)		<b>2</b>	<b>525.000</b>	<b>2</b>	<b>525.000</b>
			Carajás	1	225.000	1	225.000
			Rio Capim	1	300.000	1	300.000
Jovens Talentos da Música	Iniciar crianças e jovens à prática musical.	Jovem Intérprete Atendido (Un)		<b>40</b>	<b>955.000</b>	<b>40</b>	<b>955.000</b>
			Rio Caeté	40	955.000	40	955.000
Manutenção da Gestão de Espaços Turísticos e Culturais	Operacionalização das ações administrativas dos espaços Estação das Docas, Mangal das Garças e Hangar.	Espaço Implementado (Un)		<b>3</b>	<b>19.185.726</b>	<b>3</b>	<b>19.185.726</b>
			Metropolitana	3	19.185.726	3	19.185.726
Manutenção do Contrato de Gestão dos Espaços Turísticos e Culturais	Fomentar atividades nas áreas de produção cultural, lazer, turismo e serviço.	Equipamento Cultural Fomentado (Un)		<b>3</b>	<b>6.676.500</b>	<b>3</b>	<b>6.676.500</b>
			Metropolitana	3	6.676.500	3	6.676.500
Promoção do Corpo Artístico do Theatro da Paz	Difundir a cultura paraense por meio da Orquestra Sinfônica e Corpo	Corpo Artístico Implementado (Un)		<b>2</b>	<b>3.000.000</b>	<b>2</b>	<b>3.000.000</b>

	de Baile.						
			Metropolitana	2	3.000.000	2	3.000.000
Realização de Cursos e Oficinas de Iniciação em Arte e Ofício.	Promover o acesso às práticas das diversas linguagens artísticas.	Pessoa Atendida (Un)		<b>11.975</b>	<b>1.793.728</b>	<b>11.975</b>	<b>1.793.728</b>
			Araguaia	40	19.420	40	19.420
			Baixo Amazonas	65	26.840	65	26.840
			Carajás	40	19.420	40	19.420
			Guamá	65	12.880	65	12.880
			Marajó	65	13.040	65	13.040
			Metropolitana	11.590	1.664.248	11.590	1.664.248
			Rio Caeté	65	12.880	65	12.880
			Rio Capim	15	5.000	15	5.000
			Tapajós	15	15.000	15	15.000
			Tocantins	15	5.000	15	5.000
Realização de Grandes Festivais	Promoção de grandes festivais de caráter nacional e internacional.	Evento Realizado (Un)		<b>14</b>	<b>8.819.541</b>	<b>14</b>	<b>8.819.541</b>
			Metropolitana	14	8.819.541	14	8.819.541
Realização do Terruá Pará	Promover a divulgação da cultura paraense no cenário nacional.	Evento Realizado (Un)		<b>1</b>	<b>399.800</b>	<b>1</b>	<b>399.800</b>
			Metropolitana	1	399.800	1	399.800
Total :					<b>87.169.459</b>		<b>87.169.459</b>

**PROGRAMA: O PARÁ QUE LÊ**

**6.806.845**

**PODER EXECUTIVO**  
**ÁREA: PROMOÇÃO SOCIAL**

Objetivo: Promover o acesso à informação, à leitura e à produção literária no estado.

Público Alvo: População do Estado do Pará.

Órgãos Executores: FCPTN, FCV, IAP, SECULT

Diretriz(es) do Governo: Promoção da inclusão social

Indicadores do Programa

Denominação	Unidade de Medida	Fonte	Índice de Referência	Apurado em	Índice Esperado			
					2015			
Incremento do número de pessoas atendidas com ações de fomento à leitura.	Percentual	FCPTN, SECULT	20	2012	12			
Incremento do número de usuários com acesso às bibliotecas públicas	Percentual	FCPTN	40	2012	10			
Taxa de interiorização de ações de fomento à leitura.	Percentual	SECULT, FCPTN	27	2012	36			
Ação	Objetivo	Produto	Região de Integração	2015		2015		
				Físico	Financeiro	Físico	Financeiro	
Feira Pan Amazônica do Livro	Incentivar a produção literária no Estado do Pará e a formação de público leitor.	Evento Realizado (Un)		3	4.127.500	3	4.127.500	
			Baixo Amazonas	1	227.500	1	227.500	
			Metropolitana	1	3.500.000	1	3.500.000	
			Rio Capim	1	400.000	1	400.000	
Fomento à Leitura	Realizar eventos de promoção à leitura.	Pessoa Atendida (Un)		18.100	244.000	18.100	244.000	
			Araguaia	2.000	11.256	2.000	11.256	
			Baixo Amazonas	1.000	6.824	1.000	6.824	
			Carajás	1.000	6.000	1.000	6.000	
			Guamá	1.000	5.000	1.000	5.000	
			Lago de Tucuruí	1.000	6.369	1.000	6.369	
			Marajó	1.000	8.630	1.000	8.630	
			Metropolitana	3.600	154.000	3.600	154.000	
			Rio Caeté	2.000	10.128	2.000	10.128	
			Rio Capim	2.000	12.145	2.000	12.145	

			Tapajós	1.000	7.824	1.000	7.824
			Tocantins	2.000	8.000	2.000	8.000
			Xingu	500	7.824	500	7.824
Implementação da Biblioteca Pública Arthur Vianna	Oportunizar espaços de estímulo à leitura e busca da informação.	Pessoa Atendida (Un)		<b>180.000</b>	<b>585.000</b>	<b>180.000</b>	<b>585.000</b>
			Metropolitana	180.000	585.000	180.000	585.000
Incentivo à Criação e Produção Literária	Apoiar a difusão literária no Estado do Pará.	Publicação Editada (Un)		<b>7</b>	<b>634.005</b>	<b>7</b>	<b>634.005</b>
			Metropolitana	7	634.005	7	634.005
Modernização de Bibliotecas Públicas	Requalificar os serviços oferecidos pelas bibliotecas públicas.	Biblioteca Modernizada (Un)		<b>32</b>	<b>90.000</b>	<b>32</b>	<b>90.000</b>
			Araguaia	4	11.251	4	11.251
			Baixo Amazonas	2	5.625	2	5.625
			Carajás	3	8.438	3	8.438
			Guamá	4	11.248	4	11.248
			Lago de Tucuruí	3	8.438	3	8.438
			Marajó	3	8.437	3	8.437
			Metropolitana	1	2.813	1	2.813
			Rio Caeté	2	5.626	2	5.626
			Rio Capim	2	5.625	2	5.625
			Tapajós	2	5.624	2	5.624
			Tocantins	3	8.436	3	8.436
			Xingu	3	8.439	3	8.439
Produção de Edições Culturais	Promover a edição de produtos culturais nas diversas mídias, na perspectiva de intercâmbio e de comercialização.	Edição Produzida (Un)		<b>64</b>	<b>1.126.340</b>	<b>64</b>	<b>1.126.340</b>

			Metropolitana	64	1.126.340	64	1.126.340
			Total :		<b>6.806.845</b>		<b>6.806.845</b>

**PROGRAMA: REVITALIZAÇÃO, PRESERVAÇÃO DA MEMÓRIA E IDENTIDADE CULTURAL**  
**34.644.740**  
**PODER EXECUTIVO**  
**ÁREA: PROMOÇÃO SOCIAL**

Objetivo: Aumentar a quantidade de patrimônio histórico restaurado no Estado do Pará.

Público Alvo: População do Estado do Pará

Órgãos Executores: FCG, FCPTN, FCV, IAP, PARATUR, SECULT

Diretriz(es) do Governo: Promoção da inclusão social

Indicadores do Programa

Denominação	Unidade de Medida	Fonte	Índice de Referência	Apurado em	Índice Esperado		
					2015		
Incremento absoluto de recuperação/restauração do patrimônio histórico, artístico e cultural (Obras, peças, Documentos e livros)	Unidade	SECULT	353	2010	1412		
Incremento de alunos da rede pública atendidos com palestras de educação patrimonial.	Percentual	SECULT	100	Jul/2011	75		
Número de patrimônio histórico, artístico e cultural (imóveis) recuperado/restaurado	Unidade	SECULT	0	2010	10		
Ação	Objetivo	Produto	Região de Integração	2015		2015	
				Físico	Financeiro	Físico	Financeiro

Aquisição de Acervo	Ampliar tipologias dos acervos.	Acervo Adquirido (Un)		<b>2.500</b>	<b>260.000</b>	<b>2.500</b>	<b>260.000</b>
			Metropolitana	2.500	260.000	2.500	260.000
Implantação do Espaço Cultural Jardim das Palmas	Implantar espaço cultural no entorno do terminal hidroviário de Belém.	Espaço Cultural Implantado (Prc)		<b>10</b>	<b>10.000</b>	<b>10</b>	<b>10.000</b>

			Metropolitana	10	10.000	10	10.000
Implantação do Parque Ambiental do Utinga	Preservar a área entorno do manancial do Utinga.	Parque Ambiental Implantado (Prc)		50	23.200.000	50	23.200.000
			Metropolitana	50	23.200.000	50	23.200.000
Implantação do Parque da Soledade	Requalificar o Cemitério da Soledade.	Espaço Requalificado (Prc)		50	500.000	50	500.000
			Metropolitana	50	500.000	50	500.000
Implementação de Ações de Pesquisa Cultural	Identificar bens e expressões culturais do Estado do Pará.	Pesquisa Realizada (Un)		32	854.000	32	854.000
			Metropolitana	32	854.000	32	854.000
Reabilitação do Patrimônio Histórico, Artístico, Documental e Bibliográfico de Interesse à Preservação	Promover a preservação da identidade cultural.	Patrimônio Cultural Reabilitado (Un)		25.008	166.000	25.008	166.000
Metropolitana				25.008	166.000	25.008	166.000
Revitalização do Patrimônio Histórico Cultural	Restaurar o patrimônio histórico visando sua preservação e potencialização artístico, cultural e turístico.	Patrimônio Preservado (Un)		6	9.654.740	6	9.654.740
			Metropolitana	5	6.654.740	5	6.654.740
			Rio Caeté	1	3.000.000	1	3.000.000
Total :					34.644.740		34.644.740

**PROGRAMA: CAMINHOS PARA O DESENVOLVIMENTO 460.986.159  
PODER EXECUTIVO**

**ÁREA: INFRAESTRUTURA E LOGÍSTICA PARA O DESENVOLVIMENTO SUSTENTÁVEL**

Objetivo: Ofertar infraestrutura de serviços nos modais de transporte rodoviário, hidroviário e aeroviário com qualidade e segurança, de forma a fomentar o desenvolvimento socioeconômico do

estado.

Público Alvo: Usuários dos sistemas de transporte rodoviário, hidroviário e aeroviário do Estado do Pará

Órgãos Executores: ARCON, CPH, DETRAN, SEIDURB, SEOP, SETRAN

Diretriz(es) do Governo: Promoção da produção sustentável

Promoção da inclusão social

Indicadores do Programa.

Denominação	Unidade de Medida	Fonte	Índice de Referência	Apurado em	Índice Esperado		
					2015		
Aumento da malha rodoviária estadual pavimentada .	KM	SETRAN	95.15	2013	98,15		
Percentual da malha aeroviária em operação plena	Percentual	SETRAN	26	2011	48		
Percentual da malha rodoviária estadual restaurada e Conservada.	Percentual	SETRAN	40	2012	2,14		
Percentual de municípios ribeirinhos com construção e restauração de infraestrutura hidroviária	Percentual	SETRAN	27	2012	74		
Ação	Objetivo	Produto	Região de Integração	2015		2015	
				Físico	Financeiro	Físico	Financeiro
Acompanhamento e Gerenciamento de Obras	Garantir a qualidade dos serviços executados e o cumprimento dos prazos estabelecidos nas obras públicas.	Obra Fiscalizada (Um)		100	4.317.784	100	4.317.784
			Metropolitana	100	4.317.784	100	4.317.784
Adequação das Instalações Portuárias Públicas	Oferecer condições de acessibilidade, conforto, higiene e segurança aos usuários das instalações portuárias públicas.	Instalação Portuária Adequada (Un)		6	3.071.379	6	3.071.379
			Marajó	5	2.644.656	5	2.644.656
			Tocantins	1	426.723	1	426.723

Atendimento aos usuários e/ou Agentes de Serviços Regulados de Transporte Intermunicipal de Passageiros	Mediar conflitos decorrentes da ação reguladora e fiscalizadora no que diz respeito aos serviços de transporte.	Demanda Finalizada (Un)		<b>1.414</b>	<b>124.000</b>	<b>1.414</b>	<b>124.000</b>
			Araguaia	18	2.153	18	2.153
			Baixo Amazonas	20	2.392	20	2.392
			Carajás	180	21.528	180	21.528
			Lago de Tucuruí	20	2.392	20	2.392
			Marajó	12	3.000	12	3.000
			Metropolitana	989	71.601	989	71.601
			Rio Caeté	22	2.631	22	2.631
			Rio Capim	15	1.794	15	1.794
			Tapajós	13	1.555	13	1.555
			Tocantins	110	13.160	110	13.160
			Xingu	15	1.794	15	1.794
Conservação de Rodovias	Proporcionar a trafegabilidade das rodovias estaduais com maior segurança e qualidade.	Rodovia Conservada (Km)		<b>2.830</b>	<b>60.751.266</b>	<b>2.830</b>	<b>60.751.266</b>
			Araguaia	255	5.901.238	255	5.901.238
			Baixo Amazonas	697	18.745.323	697	18.745.323
			Carajás	207	4.186.869	207	4.186.869
			Guamá	325	7.384.843	325	7.384.843
			Rio Caeté	467	9.234.360	467	9.234.360
			Rio Capim	250	5.174.721	250	5.174.721
			Tocantins	629	10.123.912	629	10.123.912
Construção da Rodovia PA-279	Ofertar infraestrutura rodoviária adequada	Rodovia Construída (Km)		<b>209</b>	<b>11.307.593</b>	<b>209</b>	<b>11.307.593</b>

	com qualidade e segurança.						
			Araguaia	209	11.307.593	209	11.307.593
Construção de Infraestrutura Aeroviária	Ampliar infraestrutura aeroviária no Estado do Pará.	Obra Executada (Un)		<b>15</b>	<b>11.486.772</b>	<b>15</b>	<b>11.486.772</b>
			Baixo Amazonas	1	183.418	1	183.418
			Carajás	1	1.170.634	1	1.170.634
			Marajó	9	7.404.381	9	7.404.381
			Rio Caeté	1	1.087.019	1	1.087.019
			Tocantins	1	183.418	1	183.418
			Xingu	2	1.457.902	2	1.457.902
Construção de Infraestrutura Hidroviária	Ofertar infraestrutura hidroviária adequada com qualidade e segurança, para o transporte de cargas e passageiros.	Infraestrutura Construída (Un)		<b>24</b>	<b>4.550.000</b>	<b>24</b>	<b>4.550.000</b>
			Guamá	11	2.238.786	11	2.238.786
			Marajó	1	307.680	1	307.680
			Rio Caeté	9	1.550.260	9	1.550.260
			Rio Capim	1	71.502	1	71.502
			Tocantins	2	381.772	2	381.772
Construção de Instalações Portuárias Públicas	Implantar infraestrutura adequada ao fluxo de passageiros e cargas.	Instalação Portuária Construída (Un)		<b>10</b>	<b>2.165.900</b>	<b>10</b>	<b>22.165.900</b>
			Baixo Amazonas	7	12.180.300	7	12.180.300
			Guamá	2	9.068.200	2	9.068.200

			Rio Capim	1	917.400	1	917.400
Construção de Pontes	Proporcionar tráfego contínuo e seguro nas rodovias estaduais.	Ponte Construída (M)		<b>5.149</b>	<b>71.695.800</b>	<b>5.149</b>	<b>71.695.800</b>
			Araguaia	438	6.359.423	438	6.359.423
			Baixo Amazonas	1.129	14.797.451	1.129	14.797.451
			Carajás	758	9.937.152	758	9.937.152
			Guamá	300	3.599.858	300	3.599.858
			Rio Caeté	496	8.408.756	496	8.408.756
			Rio Capim	875	7.638.572	875	7.638.572
			Tocantins	1.153	20.954.588	1.153	20.954.588
Construção de Rodovias	Ofertar infraestrutura rodoviária adequada com segurança e qualidade.	Rodovia Construída (Km)		<b>823</b>	<b>153.409.024</b>	<b>823</b>	<b>153.409.024</b>
			Araguaia	46	3.775.761	46	3.775.761
			Baixo Amazonas	139	33.186.549	139	33.186.549
			Carajás	41	3.674.626	41	3.674.626
			Guamá	132	29.157.573	132	29.157.573
			Marajó	91	17.845.571	91	17.845.571
			Rio Caeté	8	5.392.307	8	5.392.307
			Rio Capim	177	34.966.038	177	34.966.038
			Tocantins	71	15.175.495	71	15.175.495
			Xingu	118	10.235.104	118	10.235.104
Implementação do Projeto Asfalto na Cidade	Melhorar o sistema viário urbano dos municípios por meio de pavimentação e urbanização.	Via Pavimentada (Km)		<b>57</b>	<b>8.989.067</b>	<b>57</b>	<b>8.989.067</b>

			Araguaia	5	1.051.040	5	1.051.040
			Baixo Amazonas	2	420.527	2	420.527
			Carajás	5	850.504	5	850.504
			Guamá	6	1.061.042	6	1.061.042
			Lago de Tucuruí	9	1.090.268	9	1.090.268
			Marajó	3	630.774	3	630.774
			Rio Caeté	6	873.166	6	873.166
			Rio Capim	9	1.290.804	9	1.290.804
			Tapajós	5	650.168	5	650.168
			Tocantins	6	860.506	6	860.506
			Xingu	1	210.268	1 2	10.268
Melhoramento da Infraestrutura Aeroviária	Ofertar infraestrutura aeroviária adequada com qualidade e segurança.	Infraestrutura Conservada (Un)		<b>24</b>	<b>16.914.446</b>	<b>24</b>	<b>16.914.446</b>
			Baixo Amazonas	1	1.461.946	1	1.461.946
			Carajás	2	130.000	2	130.000
			Marajó	11	4.674.003	11	4.674.003
			Rio Caeté	1	1.135.571	1	1.135.571
			Rio Capim	1	1.309.247	1	1.309.247
			Tapajós	1	1.217.839	1	1.217.839
			Tocantins	1	1.035.168	1	1.035.168
			Xingu	1	40.000	1	40.000
Melhoramento da Infraestrutura Hidroviária	Efetuar melhorias na infraestrutura hidroviária existente, visando à qualidade e segurança.	Infraestrutura Adequada (Un)		<b>3</b>	<b>450.000</b>	<b>3</b>	<b>450.000</b>
			Guamá	3	450.000	3	450.000
Modernização do Laboratório de Concreto, Solos e	Dar suporte técnico às obras de pavimentação e	Laboratório Adequado (Un)		<b>1</b>	<b>61.424</b>	<b>1</b>	<b>61.424</b>

Asfalto	terraplanagem quanto ao material aplicado.						
			Metropolitana	1	61.424	1	61.424
Recuperação de Pontes	Proporcionar tráfego contínuo e seguro nas rodovias estaduais.	Ponte Recuperada (M)		<b>8.904</b>	<b>12.561.139</b>	<b>8.904</b>	<b>12.561.139</b>
			Araguaia	1.531	1.278.319	1.531	1.278.319
			Baixo Amazonas	1.718	2.062.508	1.718	2.062.508
			Carajás	1.087	3.991.003	1.087	3.991.003
			Guamá	553	831.090	553	831.090
			Rio Caeté	1.746	1.411.582	1.746	1.411.582
			Rio Capim	790	938.036	790	938.036
			Tocantins	1.479	2.048.601	1.479	2.048.601
Regulação, Controle e Fiscalização do Transporte Público Hidroviário Intermunicipal de Passageiros	Atualizar os mecanismos de controle da prestação de serviços de transporte hidroviário.	Fiscalização Realizada (Un)		<b>1.948</b>	<b>1.018.000</b>	<b>1.948</b>	<b>1.018.000</b>
			Baixo Amazonas	155	108.528	155	108.528
			Guamá	126	73.679	126	73.679
			Marajó	359	204.339	359	204.339
			Metropolitana	400	180.438	400	180.438
			Rio Capim	150	103.979	150	103.979
			Tapajós	135	99.811	135	99.811
			Tocantins	588	225.226	588	225.226
			Xingu	35	22.000	35	22.000
Regulação, Controle e Fiscalização dos Serviços de Transporte Rodoviários Intermunicipal de Passageiros	Assegurar aos usuários do serviço de transporte rodoviário intermunicipal de passageiros a prestação de						
	serviço adequado.	Fiscalização Realizada (Un)		<b>2.675</b>	<b>1.857.000</b>	<b>2.675</b>	<b>1.857.000</b>

			Araguaia	235	170.614	235	170.614
			Baixo Amazonas	90	155.000	90	155.000
			Carajás	140	90.867	140	90.867
			Guamá	70	25.358	70	25.358
			Lago de Tucuruí	60	38.037	60	38.037
			Marajó	70	60.000	70	60.000
			Metropolitana	920	680.078	920	680.078
			Rio Caeté	275	161.585	275	161.585
			Rio Capim	120	76.074	120	76.074
			Tapajós	220	188.037	220	188.037
			Tocantins	435	168.350	435	168.350
			Xingu	40	43.000	40	43.000
Regulação, Controle e Fiscalização dos Terminais Hidroviários de Passageiros	Garantir que os terminais hidroviários homologados pelo Estado do Pará operem dentro dos padrões e normas vigentes.	Fiscalização Realizada (Un)		<b>181</b>	<b>58.000</b>	<b>181</b>	<b>58.000</b>
			Baixo Amazonas	43	20.149	43	20.149
			Marajó	33	10.566	33	10.566
			Metropolitana	60	12.935	60	12.935
			Tapajós	45	14.350	45	14.350
Regulação, Controle e Fiscalização dos Terminais Rodoviários de Passageiros	Garantir que os terminais rodoviários homologados pelo Estado do Pará operem dentro dos padrões e normas vigentes.	Fiscalização Realizada (Un)		<b>284</b>	<b>112.000</b>	<b>284</b>	<b>112.000</b>
			Araguaia	22	8.875	22	8.875
			Carajás	33	15.000	33	15.000
			Guamá	60	13.066	60	13.066

			Metropolitana	28	15.000	28	15.000
			Rio Caeté	54	22.005	54	22.005
			Rio Capim	35	15.000	35	15.000
			Tocantins	12	5.283	12	5.283
			Xingu	40	17.771	40	17.771
Restauração de Rodovias	Restabelecer as condições originais das rodovias estaduais proporcionando trafegabilidade com maior segurança e conforto.	Rodovia Restaurada (Km)		<b>683</b>	<b>76.085.565</b>	<b>683</b>	<b>76.085.565</b>
			Araguaia	26	12.066.059	26	12.066.059
			Carajás	30	319.732	30	319.732
			Lago de Tucuruí	297	10.609.978	297	10.609.978
			Metropolitana	36	15.342.388	36	15.342.388
			Rio Caeté	182	7.591.553	182	7.591.553
			Tocantins	112	30.155.855	112	30.155.855
		Total :			<b>460.986.159</b>		<b>460.986.159</b>

**PROGRAMA: INTEGRAÇÃO METROPOLITANA 218.767.738  
PODER EXECUTIVO**

**ÁREA: INFRAESTRUTURA E LOGÍSTICA PARA O DESENVOLVIMENTO SUSTENTÁVEL**

Objetivo: Promover a melhoria da mobilidade urbana na Região Metropolitana de Belém.

Público Alvo: População da Região Metropolitana de Belém

Órgãos Executores: NGTM, SEIDURB

Diretriz(es) do Governo: Promoção da produção sustentável

Promoção da inclusão social

Promoção à articulação político-institucional e desconcentração do Governo

Indicadores do Programa

Denominação	Unidade de Medida	Fonte	Índice de Referência	Apurado em	Índice Esperado
					2015
Velocidade média no horário de pico na Avenida Júlio Cesar na área de intervenção	Km/h	NGTM	10	Dez/2011	40

Velocidade operacional de ônibus, na BR 316 no horário de pico da manhã nos principais trechos da RMB no sentido bairro-centro.	Km/h	NGTM	20	Nov/2010	30		
Ação	Objetivo	Produto	Região de Integração	2015		Total	
				Físico	Financeiro	Físico	Financeiro
Adequação de Vias da Rede de Transporte Coletivo na Região Metropolitana de Belém (RMB)	Melhorar a fluidez do tráfego em vias da rede de transporte coletivo.	Via Adequada (Un)	Metropolitana	2	9.560.000	2	9.560.000
				2	9.560.000	2	9.560.000
Duplicação da Perimetral - Trecho UFPA/Almirante Barroso	Ampliar as vias de escoamento da Região Metropolitana de Belém	Avenida Implantada (Km)	Metropolitana	7	11.160.000	7	11.160.000
				7	11.160.000	7	11.160.000
Implantação de Alternativas Viárias à Rodovia BR-316 - Avenida João Paulo II	Melhorar a fluidez do tráfego na Rodovia Br-316.	Via Implantada (Prc)	Metropolitana	20	103.457.000	20	103.457.000
				20	103.457.000	20	103.457.000
Implantação de Alternativas Viárias à Rodovia BR-316 - Avenidas	Liberdade e Independência Melhorar a fluidez do tráfego na Rodovia Br-316.	Via Implantada (Un)	Metropolitana	1	1.827.000	1	1.827.000
				1	1.827.000	1	1.827.000
Implantação do Sistema BRT (Bus Rapid Transit) na Região Metropolitana de Belém (1ª etapa)	Dotar a Região Metropolitana de Belém de infraestrutura física adequada à melhoria da	Infraestrutura Física Implantada (Prc) mobilidade urbana.	Metropolitana	67	92.685.738	67	92.685.738
				67	92.685.738	67	92.685.738
Implementação do Consórcio Público	Realizar estudos técnicos visando a	Consórcio Público		1	78.000	1	78.000

Multifederativo na Região Metropolitana de Belém (RMB)	implementação do Consórcio Público Multifederativo na Região Metropolitana de Belém (RMB).	Implementado (Un)					
			Metropolitana	1	78.000	1	78.000
			Total :		<b>218.767.738</b>		<b>218.767.738</b>

**PROGRAMA: ENERGIA NO PARÁ 3.217.233**

**PODER EXECUTIVO**

**ÁREA: INFRAESTRUTURA E LOGÍSTICA PARA O DESENVOLVIMENTO SUSTENTÁVEL**

Objetivo: Adequar, em termos qualitativos e quantitativos, o atendimento da demanda de energia no Estado do Pará.

Público Alvo: Consumidores de energia do Estado do Pará

Órgãos Executores: ARCON, GAS DO PARÁ, NEE, SEOP

Diretriz(es) do Governo: Promoção da produção sustentável

Promoção da inclusão social

Indicadores do Programa

Denominação	Unidade de Medida	Fonte	Índice de Referência	Apurado em	Índice Esperado		
					2015		
Duração Equivalente de Interrupção por Unidade Consumidora (DEC)	Horas	Rede Celpa	93	Set/2010	42		
Frequência Equivalente de Interrupção por Unidade Consumidora (FEC)	Unidade	Rede Celpa	51	Set/2010	34		
Percentual de implantação do projeto de fornecimento de gás Natural.	Percentual	Gás do Pará	10	Jul/2013	60		
Ação	Objetivo	Produto	Região de Integração	2015		Total	
				Físico	Financeiro	Físico	Financeiro
Atendimento aos Usuários e/ou Agentes de Serviços Regulados de Energia Elétrica.	Mediar conflitos decorrentes da ação reguladora e fiscalizadora referente ao fornecimento de	Demanda Finalizada (Un)		<b>27.286</b>	<b>170.000</b>	<b>27.286</b>	<b>170.000</b>

	energia elétrica.						
			Araguaia	1.456	11.930	1.456	11.930
			Baixo Amazonas	1.732	11.391	1.732	11.391
			Carajás	2.904	19.020	2.904	19.020
			Guamá	2.413	9.630	2.413	9.630
			Lago de Tucuruí	2.413	10.867	2.413	10.867
			Marajó	2.245	15.509	2.245	15.509
			Metropolitana	3.818	24.031	3.818	24.031
			Rio Caeté	1.700	11.780	1.700	11.780
			Rio Capim	1.442	10.704	1.442	10.704
			Tapajós	2.160	16.068	2.160	16.068
			Tocantins	2.553	13.980	2.553	13.980
			Xingu	2.450	15.090	2.450	15.090
Fiscalização e Acompanhamento da Prestação dos Serviços de Geração e Distribuição de Energia Elétrica	Aferir os níveis de qualidade dos serviços prestados pela concessionária e pelos produtores independentes.	Fiscalização Realizada (Un)		<b>86</b>	<b>830.000</b>	<b>86</b>	<b>830.000</b>
			Baixo Amazonas	15	11.000	15	11.000
			Carajás	6	69.000	6	69.000
			Guamá	7	68.700	7	68.700
			Marajó	6	74.100	6	74.100
			Metropolitana	51	591.200	51	591.200
			Xingu	1	16.000	1	16.000
Implantação do Serviço de Gás Natural Canalizado e Veicular	Implantar Serviço de Distribuição de Gás Natural Canalizado e Veicular no Estado do Pará.	Serviço Implantado (Un)		<b>2</b>	<b>2.072.549</b>	<b>2</b>	<b>2.072.549</b>
			Metropolitana	1	102.549	1	102.549

			Tocantins	1	1.970.000	1	1.970.000
Participação do Estado no Programa Luz Para Todos (Universalização)	Implementar a participação do Estado no Programa Luz Para Todos (Universalização).	Repasse Concedido (Un)		1	144.684	1	144.684
			Araguaia	1	144.684	1	144.684
Total :					3.217.233		3.217.233

**PROGRAMA: HABITAR PARA VIVER MELHOR 161.140.976**

**PODER EXECUTIVO**

**ÁREA: INFRAESTRUTURA E LOGÍSTICA PARA O DESENVOLVIMENTO SUSTENTÁVEL**

Objetivo: Elevar o padrão de habitabilidade das famílias, prioritariamente de baixa renda.

Público Alvo: Famílias com renda de 0 a 20 salários mínimos.

Órgãos Executores: COHAB, FEHIS, SEIDURB

Diretriz(es) do Governo: Promoção da inclusão social

Promoção à articulação político-institucional e desconcentração do Governo

Indicadores do Programa.

Denominação	Unidade de Medida	Fonte	Índice de Referência	Apurado em	Índice Esperado		
					2015		
Domiclios atendidos com benefícios habitacionais pelo governo do Estado	Unidade	COHAB/PA	2109	Dez/2010	10000		
Índice de atendimento das demandas habitacionais pelo governo do Estado	Percentual	COHAB/PA	2,5	Dez2010	4,5		
Ação	Objetivo	Produto	Região de Integração	2015		Total	
				Físico	Financeiro	Físico	Financeiro
Assistência Técnica para Habitação de Interesse Social	Melhorar a qualidade das construções habitacionais.	Família Assistida (Un)		250	15.000	250	15.000
			Guamá	50	3.000	50	3.000
			Metropolitana	200	12.000	200	12.000

Consolidação do Sistema Estadual de Habitação de Interesse Social	Assegurar os instrumentos necessários à execução da Política Habitacional.	Município Regularizado (Un)		<b>20</b>	<b>30.000</b>	<b>20</b>	<b>30.000</b>
			Araguaia	1	1.500	1	1.500
			Baixo Amazonas	3	4.500	3	4.500
			Guamá	2	3.000	2	3.000
			Lago de Tucuruí	1	1.500	1	1.500
			Marajó	6	9.000	6	9.000
			Rio Caeté	2	3.000	2	3.000
			Tocantins	2	3.000	2	3.000
			Xingu	3	4.500	3	4.500
Construção e Requalificação de Habitação	Reduzir o déficit habitacional prioritariamente para famílias na faixa de renda de até 3 salários mínimos.	Domicilio Atendido (Un)		<b>6.936</b>	<b>34.677.129</b>	<b>6.936</b>	<b>34.677.129</b>
			Metropolitana	6.936	34.677.129	6.936	34.677.129
Execução de Ações de Regularização Fundiária Urbana	Regularizar imóveis para famílias ocupantes de áreas urbanas informais.	Domicilio Atendido (Un)		<b>4.783</b>	<b>1.314.809</b>	<b>4.783</b>	<b>1.314.809</b>
			Baixo Amazonas	2.090	288.640	2.090	288.640
			Carajás	88	512.000	88	512.000
			Metropolitana	2.605	514.169	2.605	514.169
Implantação do Banco de Terras	Viabilizar áreas para aproveitamento em novos empreendimentos habitacionais.	Imóvel Cadastrado (Un)		<b>4</b>	<b>3.785.527</b>	<b>4</b>	<b>3.785.527</b>
			Metropolitana	4	3.785.527	4	3.785.527
Implementação das Ações do Cheque Moradia	Conceder crédito à aquisição de material de construção às famílias com renda de até 03 salários mínimos e	Domicilio Atendido (Un)		<b>7.500</b>	<b>80.168.499</b>	<b>7.500</b>	<b>80.168.499</b>

	àquelas em situação de risco e ocorrência de sinistro.						
			Araguaia	478	5.089.000	478	5.089.000
			Baixo Amazonas	693	7.373.000	693	7.373.000
			Carajás	568	6.071.000	568	6.071.000
			Guamá	555	6.006.000	555	6.006.000
			Lago de Tucuruí	358	3.821.000	358	3.821.000
			Marajó	489	5.211.000	489	5.211.000
			Metropolitana	2.102	22.485.499	2.102	22.485.499
			Rio Caeté	368	3.946.000	368	3.946.000
			Rio Capim	607	6.488.000	607	6.488.000
			Tapajós	209	2.235.000	209	2.235.000
			Tocantins	741	7.895.000	741	7.895.000
			Xingu	332	3.548.000	332	3.548.000
Implementação de Ações de Desenvolvimento Institucional	Desenvolver ações para fortalecimento da capacidade de gestão organizacional e a consolidação do Sistema de Gestão da Qualidade.	Ação Implementada (Un)		<b>1</b>	<b>80.000</b>	<b>1</b>	<b>80.000</b>
			Metropolitana	1	80.000	1	80.000
Operacionalização de Carteira Imobiliária	Executar a administração das carteiras imobiliárias e gestão dos respectivos contratos.	Carteira Imobiliária Operacionalizada (Un)		<b>2</b>	<b>544.548</b>	<b>2</b>	<b>544.548</b>
			Metropolitana	2	544.548	2	544.548
Urbanização, Regularização e Integração de Assentamentos Precários e Subnormais	Reduzir a inadequação habitacional com a regularização fundiária e a qualificação da moradia, para famílias com renda até 3	Domicílio Atendido (Un)		<b>7.570</b>	<b>40.525.464</b>	<b>7.570</b>	<b>40.525.464</b>

	salários mínimos.						
			Guamá	281	1.289.879	281	1.289.879
			Metropolitana	7.289	39.235.585	7.289	39.235.585
Total :					<b>161.140.976</b>		<b>161.140.97</b>

### ÁREA: INFRAESTRUTURA E LOGÍSTICA PARA O DESENVOLVIMENTO SUSTENTÁVEL

Objetivo: Assegurar o acesso e a qualidade da prestação dos serviços de saneamento básico, nas áreas urbana e rural no Estado do Pará.

Público Alvo: População do Estado do Pará

Órgãos Executores: 9º CRS - Santarém, ARCON, COSANPA, SEIDURB, SESPA

Diretriz(es) do Governo: Promoção da inclusão social

Promoção à articulação político-institucional e desconcentração do Governo

#### Indicadores do Programa

Denominação	Unidade de Medida	Fonte	Índice de Referência	Apurado em	Índice Esperado		
					2015		
Índice de cobertura de abastecimento de água nos municípios cobertos pela COSANPA	Percentual	IBGE e GSAN – Sistema Comercial da COSANPA	51,84	Jun/2011	56,71		
Índice de cobertura de esgotamento sanitário nos municípios cobertos pela COSANPA	Percentual	IBGE e GSAN – Sistema Comercial da COSANPA	5,46	Jun/2011	10,32		
Ação	Objetivo	Produto	Região de Integração	2015		Total	
				Físico	Financeiro	Físico	Financeiro
Apoio a Serviços Públicos de Limpeza Urbana e Manejo dos Resíduos Sólidos	Erradicar lixões e botas-fora de resíduos da construção, com sustentabilidade nos investimentos aplicados.	Projeto Executado (Un)		<b>9</b>	<b>6.615.000</b>	<b>9</b>	<b>6.615.000</b>
			Guamá	1	1.100.000	1	1.100.000
			Marajó	1	500.000	1	500.000
			Metropolitana	6	4.455.000	6	4.455.000
			Tapajós	1	560.000	1	560.000

Atendimento aos Usuários e/ou Agentes de Serviços Regulados de Saneamento Básico	Mediar conflitos decorrentes da ação reguladora e fiscalizadora.	Demanda Finalizada (Un)		<b>46</b>	<b>49.000</b>	<b>46</b>	<b>49.000</b>
			Baixo Amazonas	7	4.448	7	4.448
			Carajás	3	1.271	3	1.271
			Guamá	5	5.015	5	5.015
			Metropolitana	10	16.907	10	16.907
			Rio Caeté	13	13.225	13	13.225
			Xingu	8	8.134	8	8.134
Elaboração de Planos Municipais de Saneamento Básico	Subsidiar tecnicamente os municípios na elaboração dos Planos Municipais de Saneamento Básico (água, esgoto, drenagem e resíduos sólidos).	Município Atendido (Un)		<b>10</b>	<b>3.510.000</b>	<b>10</b>	<b>3.510.000</b>
			Baixo Amazonas	1	400.000	1	400.000
			Carajás	1	300.000	1	300.000
			Guamá	1	300.000	1	300.000
			Lago de Tucuruí	1	300.000	1	300.000
			Marajó	1	500.000	1	500.000
			Metropolitana	3	960.000	3	960.000
			Rio Caeté	2	750.000	2	750.000
Implantação e Ampliação de Sistemas de Abastecimento de Água	Proporcionar condições adequadas de abastecimento de água.	Ligação de Água Realizada (Un)		<b>19.652</b>	<b>81.002.205</b>	<b>19.652</b>	<b>81.002.205</b>
			Baixo Amazonas	9.232	26.137.689	9.232	26.137.689
			Carajás	3.760	6.029.453	3.760	6.029.453
			Guamá	965	11.732.552	965	11.732.552
			Marajó	1.015	5.576.706	1.015	5.576.706
			Metropolitana	3.620	22.634.415	3.620	22.634.415

			Tapajós	780	4.233.215	780	4.233.215
			Tocantins	280	4.658.175	280	4.658.175
Implantação e Ampliação de Sistemas de Esgotamento Sanitário	Proporcionar condições adequadas de esgotamento sanitário.	Ligação de Esgoto Realizada (Un)		<b>10.553</b>	<b>26.222.272</b>	<b>10.553</b>	<b>26.222.272</b>
			Carajás	2.429	15.174.018	2.429	15.174.018
			Guamá	3.100	2.339.328	3.100	2.339.328
			Metropolitana	5.024	8.708.926	5.024	8.708.926
Macro drenagem da Bacia do Tucunduba	Melhorar a qualidade de vida da população que mora nas adjacências do Igarapé do Tucunduba, com ações voltadas à habitação, saneamento e mobilidade.	Obra Executada (Un)		<b>1</b>	<b>17.820.000</b>	<b>1</b>	<b>17.820.000</b>
			Metropolitana	1	17.820.000	1	17.820.000
Melhoria de Sistemas de Abastecimento de Água	Regularizar o abastecimento de água com redução da precariedade do sistema.	Sistema de Abastecimento de Água Revitalizado (Un)		<b>4</b>	<b>8.467.265</b>	<b>4</b>	<b>8.467.265</b>
			Guamá	1	434.573	1	434.573
			Metropolitana	2	7.256.243	2	7.256.243
			Xingu	1	776.449	1	776.449
Melhoria de Sistemas de Esgotamento Sanitário	Melhorar condições sanitárias para a população urbana do Estado do Pará. Sistema de Esgotamento	Sanitário Revitalizado (Un)		<b>2</b>	<b>15.261.258</b>	<b>2</b>	<b>15.261.258</b>
			Metropolitana	2	15.261.258	2	15.261.258
Operacionalização das Ações de Saneamento	Garantir as condições de operação dos sistemas de saneamento.	Sistema Operado (Un)		<b>1</b>	<b>84.325.450</b>	<b>1</b>	<b>84.325.450</b>
			Metropolitana	1	84.325.450	1	84.325.450

Realização de Obras de Saneamento Básico em Área Rural	Ampliar a cobertura de saneamento básico em áreas rurais.	Microssistema Ampliado (Un)		<b>4</b>	<b>1.165.000</b>	<b>4</b>	<b>1.165.000</b>
			Rio Caeté	1	55.000	1	55.000
			Rio Capim	1	1.000.000	1	1.000.000
			Xingu	2	110.000	2	110.000
Realização de Obras de Saneamento Básico em Área Urbana	Ampliar a cobertura de saneamento básico em áreas urbanas.	Microssistema Ampliado (Un)		<b>30</b>	<b>38.605.000</b>	<b>30</b>	<b>38.605.000</b>
			Baixo Amazonas	3	3.100.000	3	3.100.000
			Carajás	1	550.000	1	550.000
			Guamá	4	3.600.000	4	3.600.000
			Lago de Tucuruí	2	2.350.000	2	2.350.000
			Marajó	4	5.450.000	4	5.450.000
			Metropolitana	1	6.660.000	1	6.660.000
			Rio Caeté	5	3.740.000	5	3.740.000
			Rio Capim	4	4.300.000	4	4.300.000
			Tapajós	1	1.650.000	1	1.650.000
			Tocantins	3	4.005.000	3	4.005.000
			Xingu	2	3.200.000	2	3.200.000
Regulação, Controle e Fiscalização do Serviço de Saneamento Básico	Garantir a prestação adequada dos serviços de saneamento básico.	Fiscalização Realizada (Un)		<b>89</b>	<b>139.000</b>	<b>89</b>	<b>139.000</b>
			Araguaia	16	31.500	16	31.500
			Baixo Amazonas	4	7.500	4	7.500
			Carajás	6	14.000	6	14.000
			Guamá	11	16.000	11	16.000
			Lago de Tucuruí	8	12.500	8	12.500
			Marajó	3	4.000	3	4.000

			Metropolitana	11	11.000	11	11.000
			Rio Caeté	12	15.500	12	15.500
			Rio Capim	3	5.000	3	5.000
			Tapajós	3	8.000	3	8.000
			Tocantins	10	10.000	10	10.000
			Xingu	2	4.000	2	4.000
Urbanização de Assentamentos Precários - Bairro Francisco Coelho (Cabelo Seco)	Melhorar a qualidade de vida da população residente no Bairro Francisco Coelho, com ações voltadas à habitação, água e esgoto.	Obra Executada (Un)		1	752.000	1	752.000
			Carajás	1	752.000	1	752.000
Total :					283.933.450		283.933.450

**PROGRAMA: OBRAS PÚBLICAS 31.293.187**  
**PODER EXECUTIVO**

**ÁREA: INFRAESTRUTURA E LOGÍSTICA PARA O DESENVOLVIMENTO SUSTENTÁVEL**

Objetivo: Edificar/conservar obras de interesse público.

Público Alvo: População do Estado do Pará

Órgãos Executores: ARCON, COHAB, Enc. PGE, FUNTELPA, ITERPA, SECTI, SEOP, SETRAN

Diretriz(es) do Governo: Promoção da inclusão social

Fortalecimento da gestão e governança com transparência

Indicadores do Programa

Denominação	Unidade de Medida	Fonte	Índice de Referência	Apurado em	Índice Esperado		
					2015		
Incremento de obras concluídas.	Percentual	SEOP	ND	-	4,04		
Incremento de obras contratadas	Percentual	SEOP	ND	-	3,09		
Ação	Objetivo	Produto	Região de Integração	2015		Total	
				Físico	Financeiro	Físico	Financeiro
Construção de Espaços Comunitários	Ampliar o investimento de obras e espaços	Espaço Construído		3	1.762.105	3	1.762.105

	sociais nos municípios paraenses.	(Un)					
			Baixo Amazonas	1	1.320.670	1	1.320.670
			Rio Capim	1	113.373	1	113.373
			Xingu	1	328.062	1	328.062
Construção de Imóveis Públicos Estaduais	Construir edificações públicas a partir das necessidades de prestação de serviços à população.	Obra Construída (Un)		<b>1</b>	<b>1.383.210</b>	<b>1</b>	<b>1.383.210</b>
			Metropolitana	1	1.383.210	1	1.383.210
Desapropriação de Imóveis	Atender necessidade de novos espaços para implementação de prestação de serviços pelo Estado.	Desapropriação Executada (Un)		<b>10</b>	<b>1.010.000</b>	<b>10</b>	<b>1.010.000</b>
			Metropolitana	10	1.010.000	10	1.010.000
Elaboração e Análise de Projetos de Engenharia e Arquitetura	Atender a demanda de projetos de arquitetura e engenharia provenientes do setor público.	Projeto Elaborado (Un)		<b>175</b>	<b>10.800</b>	<b>175</b>	<b>10.800</b>
			Baixo Amazonas	65	3.650	65	3.650
			Carajás	20	1.432	20	1.432
			Guamá	15	1.658	15	1.658
			Metropolitana	75	4.060	75	4.060
Fiscalização da Execução de Obras Públicas	Fiscalizar o cumprimento das disposições contratuais e editais.	Obra Fiscalizada (Un)		<b>1.323</b>	<b>338.760</b>	<b>1.323</b>	<b>338.760</b>
			Araguaia	73	19.852	73	19.852
			Baixo Amazonas	108	33.300	108	33.300

			Carajás	125	33.530	125	33.530
			Guamá	206	48.292	206	48.292
			Lago de Tucuruí	73	22.600	73	22.600
			Marajó	83	23.360	83	23.360
			Metropolitana	104	17.380	104	17.380
			Rio Caeté	164	39.659	164	39.659
			Rio Capim	133	36.693	133	36.693
			Tapajós	42	12.746	42	12.746
			Tocantins	125	23.914	125	23.914
			Xingu	87	27.434	87	27.434
Realização de Avaliações e Perícias de Imóveis	Elaborar laudos de avaliação e perícias de imóveis próprios e de interesse do Estado.	Imóvel Avaliado (Un)		<b>100</b>	<b>29.078</b>	<b>100</b>	<b>29.078</b>
			Baixo Amazonas	20	5.560	20	5.560
			Carajás	15	3.560	15	3.560
			Guamá	5	2.650	5	2.650
			Metropolitana	15	2.978	15	2.978
			Rio Caeté	20	4.560	20	4.560
			Tapajós	10	3.250	10	3.250
			Xingu	15	6.520	15	6.520
Restauração, Ampliação, Reforma e Conservação de Espaços Comunitários	Otimizar o uso e preservar as edificações em espaços comunitários.	Obra Realizada (Un)		<b>1</b>	<b>57.698</b>	<b>1</b>	<b>57.698</b>
			Metropolitana	1	57.698	1	57.698
Restauração, Ampliação, Reforma e Conservação de Imóveis Públicos Estaduais	Otimizar o uso e preservar as edificações públicas para melhor servir a população.	Obra Realizada (Un)		<b>45</b>	<b>26.701.536</b>	<b>45</b>	<b>26.701.536</b>

			Araguaia	5	1.121.000	5	1.121.000
			Baixo Amazonas	3	206.000	3	206.000
			Carajás	4	1.276.550	4	1.276.550
			Guamá	3	1.770.000	3	1.770.000
			Lago de Tucuruí	1	1.500.000	1	1.500.000
			Marajó	1	370.000	1	370.000
			Metropolitana	20	17.675.623	20	17.675.623
			Rio Caeté	2	528.000	2	528.000
			Rio Capim	4	2.179.790	4	2.179.790
			Tapajós	1	73.573	1	73.573
			Tocantins	1	1.000	1	1.000
Total :					<b>31.293.187</b>		<b>31.293.187</b>

**PROGRAMA: TERRITÓRIO DE INTEGRAÇÃO REGIONAL 87.513.662  
PODER EXECUTIVO**

**ÁREA: INFRAESTRUTURA E LOGÍSTICA PARA O DESENVOLVIMENTO SUSTENTÁVEL**

Objetivo: Promover a articulação institucional entre Estado e Municípios nos diversos espaços do território paraense.

Público Alvo: População do Estado do Pará

Órgãos Executores: FDE, SEIDURB, SEPOF

Diretriz(es) do Governo: **Promoção da produção sustentável**

Promoção da inclusão social

Promoção à articulação político-institucional e desconcentração do Governo

Indicadores do Programa

Denominação	Unidade de Medida	Fonte	Índice de Referência	Apurado em	Índice Esperado
					2015
Percentual de Regiões de Integração do Estado com Plano de Desenvolvimento Regional Sustentável – PDRS elaborado.	Percentual	SEDURB	33	Jul/2011	100
	Percentual	SEOP	46	Dez/2010	100
Taxa de atendimento Municipal do Fundo					

de Desenvolvimento Estadual (FDE).							
Ação	Objetivo	Produto	Região de Integração	2015		Total	
				Físico	Financeiro	Físico	Financeiro
Apoio ao Desenvolvimento Municipal	Financiar projetos de infraestrutura econômica e social.	Município Apoiado (Un)		<b>71</b>	<b>65.914.662</b>	<b>71</b>	<b>65.914.662</b>
			Araguaia	8	3.400.200	8	3.400.200
			Baixo Amazonas	8	7.839.664	8	7.839.664
			Carajás	4	2.051.298	4	2.051.298
			Guamá	7	3.909.592	7	3.909.592
			Lago de Tucuruí	4	3.954.499	4	3.954.499
			Marajó	11	7.030.543	11	7.030.543
			Metropolitana	4	19.841.739	4	19.841.739
			Rio Caeté	9	7.852.740	9	7.852.740
			Rio Capim	6	5.537.347	6	5.537.347
			Tocantins 3	3	1.766.066	3	1.766.066
			Xingu	5	2.730.974	5	2.730.974
Elaboração de Planos de Desenvolvimento Regional Sustentável (PDRS)	Formular estratégias de desenvolvimento sustentável voltadas à melhoria da qualidade de vida da população paraense.	Plano Elaborado (Un)					
				<b>1</b>	<b>589.000</b>	<b>1</b>	<b>589.000</b>
			Metropolitana	1	589.000	1	589.000
Operacionalização dos Recursos do Fundo para o Desenvolvimento Regional (FRD)	Apoiar os municípios da área de influência da empresa Vale, em investimentos para	Município Atendido (Un)		<b>15</b>	<b>21.010.000</b>	<b>15</b>	<b>21.010.000</b>

	o desenvolvimento local.						
			Araguaia	1	1.500.000	1	1.500.000
			Carajás	9	13.500.000	9	13.500.000
			Lago de Tucuruí	2	3.000.000	2	3.000.000
			Metropolitana	1	10.000	1	10.000
			Rio Capim	2	3.000.000	2	3.000.000
Total :					<b>87.513.662</b>		<b>87.513.662</b>

**PROGRAMA: GESTÃO AMBIENTAL E TERRITORIAL 14.202.468  
PODER EXECUTIVO**

**ÁREA: INFRAESTRUTURA E LOGÍSTICA PARA O DESENVOLVIMENTO SUSTENTÁVEL**

Objetivo: Fortalecer o sistema de gestão socioambiental e territorial do Estado do Pará.

Público Alvo: Setores produtivos e Povos, Comunidades Tradicionais e Agricultores Familiares (PCTAF's).

Órgãos Executores: ADEPARÁ, IDEFLOR, ITERPA, SEICOM, SEMA

Diretriz(es) do Governo: Promoção da produção sustentável

Indicadores do Programa.

Denominação	Unidade de Medida	Fonte	Índice de Referência	Apurado em	Índice Esperado		
					2015		
Área (ha) de florestas pública em regime de manejo florestal sustentável	mil ha	IDEFLOR	477,14	Dez2012		1275	
Incremento do número de regularização fundiária	Percentual	ITERPA	2	2012		5	
Taxa de desmatamento sobre áreas de domínio estadual	Km2/ano	PRODES/I NPE	1741	Mar/2013		2126,5	
Ação	Objetivo	Produto	Região de Integração	2015		Total	
				Físico	Financeiro	Físico	Financeiro
Arrecadação e Matrícula de Terras Devolutas em Áreas sob Jurisdição Estadual	Incorporar ao patrimônio fundiário do Estado as áreas devolutas de sua jurisdição.	Área Matriculada (Ha)		<b>328.490</b>	<b>50.000</b>	<b>328.490</b>	<b>50.000</b>

			Baixo Amazonas	6.000	3.000	6.000	3.000
			Carajás	6.000	2.000	6.000	2.000
			Guamá	10.000	5.000	10.000	5.000
			Lago de Tucuruí	13.000	5.000	13.000	5.000
			Marajó	10.000	2.000	10.000	2.000
			Rio Capim	3.000	3.000	3.000	3.000
			Tocantins	245.490	22.000	245.490	22.000
			Xingu	35.000	8.000	35.000	8.000
Criação e Gestão de Unidades de Conservação	Manter a diversidade biológica, os recursos genéticos e o uso sustentável dos recursos naturais no território paraense.	Área Protegida (Ha)		<b>772.845</b>	<b>800.000</b>	<b>772.845</b>	<b>800.000</b>
	Baixo Amazonas			640	60.000	640	60.000
			Guamá	14.583	90.000	14.583	90.000
			Marajó	750.293	550.000	750.293	550.000
			Rio Caeté	7.329	100.000	7.329	100.000
Educação Ambiental	Promover a consciência ambiental na sociedade através de práticas educativas que incorporem o conceito de sustentabilidade nas dimensões locais e regionais.	Projeto Realizado (Un)		<b>47</b>	<b>400.000</b>	<b>47</b>	<b>400.000</b>
			Araguaia	3	25.530	3	25.530
			Baixo Amazonas	4	34.040	4	34.040
			Carajás	5	42.550	5	42.550

			Guamá	4	34.040	4	34.040
			Lago de Tucuruí	4	34.040	4	34.040
			Marajó	2	17.020	2	17.020
			Metropolitana	2	17.020	2	17.020
			Rio Caeté	6	51.090	6	51.090
			Rio Capim	7	59.570	7	59.570
			Tocantins	6	51.060	6	51.060
			Xingu	4	34.040	4	34.040
Gerenciamento Costeiro, Marítimo e Estuarino	Promover a proteção da biodiversidade e dos ecossistemas, o uso sustentável dos recursos naturais e a ocupação ordenadas dos espaços costeiro, marinho e águas interiores.	Município Atendido (Un)		<b>45</b>	<b>400.000</b>	<b>45</b>	<b>400.000</b>
			Guamá	11	94.488	11	94.488
			Marajó	16	155.380	16	155.380
			Metropolitana	6	37.711	6	37.711
			Rio Caeté	10	97.110	10	97.110
			Tocantins	2	15.311	2	15.311
Gestão de Recursos Hídricos	Fortalecer o sistema estadual de gerenciamento de recursos hídricos.	Ato Autorizativo Expedido (Un)		<b>486</b>	<b>1.300.000</b>	<b>486</b>	<b>1.300.000</b>
			Araguaia	26	91.225	26	91.225
			Baixo Amazonas	44	127.000	44	127.000
			Carajás	45	109.625	45	109.625
			Guamá	43	119.125	43	119.125

			Lago de Tucuruí	19	60.825	19	60.825
			Marajó	22	86.350	22	86.350
			Metropolitana	100	172.225	100	172.225
			Rio Caeté	26	94.550	26	94.550
			Rio Capim	60	163.825	60	163.825
			Tapajós	21	64.175	21	64.175
			Tocantins	45	117.150	45	117.150
			Xingu	35	93.925	35	93.925
Identificação Científica de Madeiras Exploradas no Território Paraense	Promover o controle das espécies e quantidades de madeiras comercializadas no estado.	Madeira Identificada (M3)		<b>56</b>	<b>30.000</b>	<b>56</b>	<b>30.000</b>
			Araguaia	10	865	10	865
			Carajás	13	2.028	13	2.028
			Metropolitana	6	22.215	6	22.215
			Rio Caeté	6	1.780	6	1.780
			Rio Capim	14	2.625	14	2.625
			Tapajós	7	487	7	487
Implementação de Ferramentas de Responsabilidade Territorial	Disponibilizar instrumento de gestão em prol da co-responsabilidade do uso sustentável do território.	Instrumento Disponibilizado (Un)					
				<b>11</b>	<b>86.000</b>	<b>11</b>	<b>86.000</b>
			Araguaia	4	31.274	4	31.274
			Baixo Amazonas	2	15.636	2	15.636

			Lago de Tucuruí	1	7.818	1	7.818
			Rio Capim	1	7.818	1	7.818
			Tapajós	1	7.818	1	7.818
			Xingu	2	15.636	2	15.636
Licenciamento, Monitoramento e Fiscalização	Controlar as atividades potencialmente poluidoras e/ou degradadoras do meio ambiente através do sistema estadual de licenciamento e fiscalização ambiental.	Empreendimento Ambientalmente Adequado (Un)		<b>2.600</b>	<b>6.800.000</b>	<b>2.600</b>	<b>6.800.000</b>
			Araguaia	255	739.500	255	739.500
			Baixo Amazonas	235	681.500	235	681.500
			Carajás	175	429.500	175	429.500
			Guamá	135	342.500	135	342.500
			Lago de Tucuruí	120	348.000	120	348.000
			Marajó	190	473.000	190	473.000
			Metropolitana	190	288.000	190	288.000
			Rio Caeté	95	275.500	95	275.500
			Rio Capim	390	1.111.000	390	1.111.000
			Tapajós	215	623.500	215	623.500
			Tocantins	230	571.000	230	571.000
			Xingu	370	917.000	370	917.000
Outorga de Florestas Públicas para Produtos e Serviços Florestais	Instituir a outorga de recursos florestais madeireiros e não madeireiros nas florestas públicas estaduais.	Área Outorgada (Ha)		<b>585.668</b>	<b>1.655.000</b>	<b>585.668</b>	<b>1.655.000</b>

			Baixo Amazonas	494.811	1.400.491	494.811	1.400.491
			Tapajós	90.857	254.509	90.857	254.509
Regularização Fundiária	Assegurar o acesso à propriedade com a expedição da sua titularização.	Título Expedido (Un)		<b>1.227</b>	<b>2.681.468</b>	<b>1.227</b>	<b>2.681.468</b>
			Baixo Amazonas	14	92.000	14	92.000
			Carajás	72	81.000	72	81.000
			Guamá	72	677.839	72	677.839
			Lago de Tucuruí	170	100.000	170	100.000
			Marajó	1	5.000	1	5.000
			Metropolitana	10	16.500	10	16.500
			Rio Caeté	7	125.129	7	125.129
			Rio Capim	742	729.000	742	729.000
			Tocantins	139	855.000	139	855.000
			<b>Total :</b>		<b>14.202.468</b>		<b>14.202.468</b>

**PROGRAMA: VALORIZAÇÃO DA SOCIOBIODIVERSIDADE 1.399.499**

**PODER EXECUTIVO**

**ÁREA: INFRAESTRUTURA E LOGÍSTICA PARA O DESENVOLVIMENTO SUSTENTÁVEL**

Objetivo: Promover o desenvolvimento sustentável de pctaf's através do fortalecimento das cadeias de valor da sociobiodiversidade.

Público Alvo: Povos e comunidades tradicionais e agricultores familiares – pctaf's que estejam organizados ou em processo de organização

Órgãos Executores: IDEFLOR, IDESP, SEMA

Diretriz(es) do Governo: Promoção da inclusão social

Indicadores do Programa

Denominação	Unidade de Medida	Fonte	Índice de Referência	Apurado em	Índice Esperado
					2015

Incremento do número de famílias atendidas nas áreas de PCTAF's	Percentual	IDEFLOR	ND	-	80		
Ação	Objetivo	Produto	Região de Integração	2015		Total	
				Físico	Financeiro	Físico	Financeiro
Apoio à Sustentabilidade dos Povos Indígenas e das Comunidades Tradicionais	Apoiar a gestão ambiental e territorial dos povos indígenas e comunidades tradicionais do estado.	Projeto Atendido (Un)		<b>21</b>	<b>300.000</b>	<b>21</b>	<b>300.000</b>
			Araguaia	4	57.144	4	57.144
			Baixo Amazonas	4	57.144	4	57.144
			Guamá	1	14.286	1	14.286
			Marajó	2	28.566	2	28.566
			Metropolitana	2	28.572	2	28.572
			Rio Caeté	2	28.572	2	28.572
			Rio Capim	2	28.572	2	28.572
			Tapajós	2	28.572	2	28.572
			Tocantins	1	14.286	1	14.286
			Xingu	1	14.286	1	14.286
Apoio ao Manejo Florestal Comunitário e Familiar, Floresta Plantada e SAF's	Reduzir impactos da degradação ambiental com o uso sustentável da floresta nas atividades econômicas dos PCTAF's.	Família Beneficiada (Un)		<b>140</b>	<b>519.562</b>	<b>140</b>	<b>519.562</b>
			Baixo Amazonas	80	369.738	80	369.738
			Xingu	60	149.824	60	149.824

Elaboração de Planos de Utilização e de Desenvolvimento Sócio-econômico e Ambiental para as Comunidades Remanescentes de Quilombos	Propor estratégias de uso sustentável dos recursos potenciais nas terras de comunidades remanescentes de quilombos.	Plano Elaborado (Un)		2	369.817	2	369.817
			Metropolitana	2	369.817	2	369.817
Implantação de Planos de Desenvolvimento Local em Áreas sob Gestão de PCTAFs	Promover o uso sustentável dos territórios dos povos e comunidades tradicionais e agricultores familiares - PCTAF'S	Família Beneficiada (Un)		300	210.120	300	210.120
			Marajó	300	210.120	300	210.120
Total :							1.399.499

**PROGRAMA: CIÊNCIA, TECNOLOGIA E INOVAÇÃO PARA O DESENVOLVIMENTO SUSTENTÁVEL 68.596.315**  
**PODER EXECUTIVO**

**ÁREA: INFRAESTRUTURA E LOGÍSTICA PARA O DESENVOLVIMENTO SUSTENTÁVEL**

Objetivo: Promover a produção, difusão e aplicação do conhecimento científico, tecnológico e inovador.

Público Alvo: Pesquisadores, estudantes, atores das cadeias produtivas estratégicas, instituições de ciência tecnologia e inovação, empresas e órgãos governamentais

Órgãos Executores: FAPESPA, SECTI

Diretriz(es) do Governo: Agregação de valor à produção por meio do conhecimento

Indicadores do Programa

Denominação	Unidade de Medida	Fonte	Índice de Referência	Apurado em	Índice Esperado
					2015
Grau de implantação e desempenho do Sistema Paraense de Inovação	Percentual	SECTI	13	Jul2013	100
Número de laboratórios cadastrados no Sistema de Informações em CT&I do estado do Pará	Unidade	SECTI	5	Jul2013	45
Pesquisador atendido em ações de ciência,	Unidade	FAPESPA	672	Jun/2013	1700

tecnologia e inovação. Pesquisador atendido em ações de disseminação do conhecimento científico	Unidade	FAPESPA	ND	Jun/2013	20		
Ação	Objetivo	Produto	Região de Integração	2015		Total	
				Físico	Financeiro	Físico	Financeiro
Aplicação da Gestão do Conhecimento para Inovação	Estimular a adoção de práticas de gestão do conhecimento para viabilização da inovação.	Prática Adotada (Un)		7	401.500	7	401.500
			Baixo Amazonas	1	22.800	1	22.800
			Carajás	2	45.600	2	45.600
			Lago de Tucuruí	1	22.800	1	22.800
			Metropolitana	2	287.500	2	287.500
			Rio Caeté	1	22.800	1	22.800
Apoio à Incubação de Empresas de Base Tecnológica	Promover o fortalecimento de incubadoras de empresas voltadas ao desenvolvimento de empreendimentos inovadores de base tecnológica.	Incubadora Apoiada (Un)		3	241.500	3	241.500
			Metropolitana	3	241.500	3	241.500
Apoio ao Desenvolvimento de Redes de Pesquisa em Áreas Produtivas Estratégicas	Fomentar a criação de redes de pesquisa em áreas produtivas estratégicas que promovam o desenvolvimento tecnológico e a verticalização das cadeias produtivas.	Rede de Pesquisa Apoiada (Un)		2	1.130.000	2	1.130.000
			Metropolitana	2	1.130.000	2	1.130.000
Concessão de Bolsas para Pesquisa	Possibilitar a geração de	Bolsa Concedida		2.025	10.872.000	2.025	10.872.000

em Ciência e Tecnologia	conhecimento significativo para o desenvolvimento da ciência tecnológica na região amazônica.	(Un)					
			Araguaia	16	14.400	16	14.400
			Baixo Amazonas	339	641.201	339	641.201
			Carajás	124	686.000	124	686.000
			Guamá	2	59.400	2	59.400
			Marajó	20	24.000	20	24.000
			Metropolitana	1.418	8.206.344	1.418	8.206.344
			Rio Caeté	44	124.200	44	124.200
			Rio Capim	31	14.400	31	14.400
			Tocantins	19	515.655	19	515.655
			Xingu	12	586.400	12	586.400
Consolidação do Parque de Ciência e	Expandir ambiente indutor e	Parque de					
Tecnologia Guamá	viabilizador de inovação voltado ao desenvolvimento sustentado da região metropolitana de Belém.	Ciência e Tecnologia Guamá Consolidado (Prc)		<b>20</b>	<b>4.915.000</b>	<b>20</b>	<b>4.915.000</b>
			Metropolitana	20	4.915.000	20	4.915.000
Disseminação de Ciência, Tecnologia e Inovação	Promover a divulgação, difusão e disseminação da ciência, tecnologia e inovação.	Pesquisador Apoiado (Un)		<b>84</b>	<b>1.100.000</b>	<b>84</b>	<b>1.100.000</b>
			Araguaia	2	24.000	2	24.000
			Baixo Amazonas	6	101.000	6	101.000

			Carajás	5	66.000	5	66.000
			Guamá	3	44.000	3	44.000
			Lago de Tucuruí	1	54.000	1	54.000
			Metropolitana	55	610.000	55	610.000
			Rio Caeté	4	79.000	4	79.000
			Rio Capim	6	72.000	6	72.000
			Xingu	2	50.000	2	50.000
Identificação e Mapeamento de Competências em Ciência, Tecnologia e Inovação.	Desenvolver o observatório estadual de Ciência, Tecnologia e Inovação.	Sistema de Informação Implantado (Prc)		<b>5</b>	<b>288.700</b>	<b>5</b>	<b>288.700</b>
			Baixo Amazonas	1	50.000	1	50.000
			Carajás	1	50.000	1	50.000
			Guamá	1	50.000	1	50.000
			Metropolitana	2	138.700	2	138.700
Implantação de Centros de Estudos e Desenvolvimento de Pesquisas Científicas e Tecnológicas - Pólos do Conhecimento	Incentivar a iniciação científica na educação básica.	Pólo de Conhecimento Implantado (Un)		<b>1</b>	<b>600.000</b>	<b>1</b>	<b>600.000</b>
			Metropolitana	1	600.000	1	600.000
Implantação do Museu Interativo de Ciência e Tecnologia	Elaboração do Plano Museológico para fins de implantação do Museu de Ciência e Tecnologia.	Plano Museológico Elaborado (Prc)		<b>8</b>	<b>164.500</b>	<b>8</b>	<b>164.500</b>
			Metropolitana	8	164.500	8	164.500
Implantação do Parque de Ciência e Tecnologia Tapajós	Criar ambiente indutor e viabilizador de inovação para o desenvolvimento sustentado da região oeste do	Parque de Ciência e Tecnologia Implantado (Prc)		<b>2</b>	<b>230.000</b>	<b>2</b>	<b>230.000</b>

	Estado.						
			Baixo Amazonas	2	230.000	2	230.000
Implantação do Parque de Ciência e Tecnologia Tocantins	Criar ambiente indutor e viabilizador de inovação para o desenvolvimento sustentado da região sudeste do Estado.	Parque de Ciência e Tecnologia Implantado (Prc)		2	<b>230.000</b>	2	<b>230.000</b>
			Carajás	2	230.000	2	230.000
Incentivo a Projetos de Pesquisa em Ciência e Tecnologia	Fomentar o desenvolvimento de projetos de pesquisa em ciência, tecnologia e inovação.	Projeto de Pesquisa Apoiado (Un)		<b>217</b>	<b>46.337.107</b>	<b>217</b>	<b>46.337.107</b>
			Araguaia	5	960.000	5	960.000
			Baixo Amazonas	9	2.120.000	9	2.120.000
			Carajás	17	2.960.000	17	2.960.000
			Guamá	5	1.180.000	5	1.180.000
			Lago de Tucuruí	2	480.000	2	480.000
			Marajó	8	2.840.000	8	2.840.000
			Metropolitana	142	28.688.107	142	28.688.107
			Rio Caeté	13	3.240.000	13	3.240.000
			Rio Capim	3	520.000	3	520.000
			Tocantins	7	1.929.000	7	1.929.000
			Xingu	6	1.420.000	6	1.420.000
Indução à Aplicação da Tecnologia Industrial Básica - TIB	Incentivar a realização de serviços de propriedade intelectual, metrologia, avaliação da conformidade, normalização e gestão	Serviço Realizado (Un)		5	<b>274.500</b>	5	<b>274.500</b>

	tecnológica para agregação de valor a bens, serviços e processos.						
			Metropolitana	4	254.500	4	254.500
			Xingu	1	20.000	1	20.000
Manutenção do Contrato de Gestão do Parque de Ciência e Tecnologia Guamá	Assegurar o funcionamento do Parque de Ciência e Tecnologia Guamá.	Repasse Realizado (Un)		<b>12</b>	<b>1.172.508</b>	<b>12</b>	<b>1.172.508</b>
			Metropolitana	12	1.172.508	12	1.172.508
Realização de Eventos para Popularização de Ciência, Tecnologia e Inovação.	Realização de atividades massificadoras, fixas e itinerantes de popularização do conhecimento científico e tecnológico, em âmbito estadual.	Evento Realizado (Un)		<b>10</b>	<b>425.500</b>	<b>10</b>	<b>425.500</b>
			Baixo Amazonas	1	30.900	1	30.900
			Lago de Tucuruí	1	45.900	1	45.900
			Metropolitana	2	161.800	2	161.800
			Rio Caeté	1	40.900	1	40.900
			Rio Capim	1	30.900	1	30.900
			Tocantins	3	84.200	3	84.200
			Xingu	1	30.900	1	30.900
Transferência de Tecnologias Sociais para o Desenvolvimento	Disseminar as tecnologias sociais identificadas junto as comunidades, instituições de ensino, pesquisa e extensão, ONGs e empresas, garantindo sua reaplicação em benefício da melhoria da qualidade de vida da população local/regional	Tecnologia Social Disseminada (Un)		<b>4</b>	<b>213.500</b>	<b>4</b>	<b>213.500</b>

	e indução da capacidade de governança das comunidades.						
			Baixo Amazonas	1	30.000	1	30.000
			Guamá	1	30.000	1	30.000
			Metropolitana	1	123.500	1	123.500
			Rio Capim	1	30.000	1	30.000
Total :					<b>68.596.315</b>		<b>68.596.315</b>

### ÁREA: INFRAESTRUTURA E LOGÍSTICA PARA O DESENVOLVIMENTO SUSTENTÁVEL

Objetivo: Ampliar a infraestrutura de Tecnologia da Informação e Comunicação (TIC) no Estado, para a melhoria na acessibilidade digital.

Público Alvo: População do Estado do Pará

Órgãos Executores: FAPESPA, PRODEPA, SECTI

Diretriz(es) do Governo: Promoção da inclusão social

Promoção à articulação político-institucional e desconcentração do Governo

Indicadores do Programa

Denominação	Unidade de Medida	Fonte	Índice de Referência	Apurado em	Índice Esperado		
					2015		
Número de municípios atendidos pelo programa NAVEGAPARÁ	Percentual	PRODEPA	67	2013		79	
Número de unidades estaduais integradas à Rede Estadual de Comunicação de Dados	Unidade	PRODEPA	973	2012		1314	
Ação	Objetivo	Produto	Região de Integração	2015		Total	
				Físico	Financeiro	Físico	Financeiro
Ações para Cidadania Digital	Realizar práticas artísticas, culturais e ações educativas de incentivo à inclusão digital das comunidades e municípios do estado.	Projeto Beneficiado (Un)		11	210.000	11	210.000
			Baixo Amazonas	2	30.000	2	30.000

			Carajás	1	20.000	1	20.000
			Metropolitana	5	100.000	5	100.000
			Rio Caeté	1	20.000	1	20.000
			Tapajós	1	20.000	1	20.000
			Tocantins	1	20.000	1	20.000
Concessão de Bolsas aos Monitores de Infocentros.	Garantir monitoria e orientação técnica para acessibilidade digital nos Infocentros instalados nos Municípios.	Bolsa Concedida (Un)		<b>99</b>	<b>320.000</b>	<b>99</b>	<b>320.000</b>
			Baixo Amazonas	12	27.500	12	27.500
			Carajás	8	23.000	8	23.000
			Guamá	6	36.000	6	36.000
			Lago de Tucuruí	2	30.500	2	30.500
			Metropolitana	57	130.000	57	130.000
			Rio Caeté	10	54.000	10	54.000
			Tocantins	2	12.000	2	12.000
			Xingu	2	7.000	2	7.000
Implantação de Cidade Digital	Viabilizar acesso à rede de telecomunicações nos municípios do Estado.	Cidade Digital Implantada (Un)		<b>5</b>	<b>1.400.000</b>	<b>5</b>	<b>1.400.000</b>
			Baixo Amazonas	1	200.000	1	200.000
			Marajó	1	300.000	1	300.000
			Tocantins	3	900.000	3	900.000
Implantação de Infocentros	Prover locais de acessibilidade digital às comunidades e população em geral de todos	Infocentro Implantado (Un)		<b>10</b>	<b>870.000</b>	<b>10</b>	<b>870.000</b>

	os municípios do estado.						
			Guamá	1	57.500	1	57.500
			Lago de Tucuruí	2	165.000	2	165.000
			Metropolitana	2	310.000	2	310.000
			Rio Caeté	1	57.500	1	57.500
			Rio Capim	2	165.000	2	165.000
			Tocantins	1	57.500	1	57.500
			Xingu	1	57.500	1	57.500
Implantação de Infovias	Disponibilizar infraestrutura adequada de redes de telecomunicações nos municípios do Estado do Pará.	Município Interligado (Un)		<b>4</b>	<b>3.995.824</b>	<b>4</b>	<b>3.995.824</b>
			Araguaia	1	900.000	1	900.000
			Baixo Amazonas	1	1.095.824	1	1.095.824
			Rio Capim	2	2.000.000	2	2.000.000
Implementação da Cidade Digital	Manter o funcionamento regular da infraestrutura de acesso à rede de telecomunicações nos municípios do Estado do Pará.	Cidade Digital Implementada (Un)		<b>48</b>	<b>6.090.416</b>	<b>48</b>	<b>6.090.416</b>
			Araguaia	3	365.418	3	365.418
			Baixo Amazonas	8	974.448	8	974.448
			Carajás	3	365.418	3	365.418
			Guamá	2	243.612	2	243.612
			Lago de Tucuruí	1	121.806	1	121.806
			Marajó	12	1.461.672	12	1.461.672
			Metropolitana	1	389.872	1	389.872

			Rio Capim	10	1.218.060	10	1.218.060
			Tocantins	7	852.642	7	852.642
			Xingu	1	97.468	1	97.468
Implementação de Infocentros	Manter o funcionamento e acessibilidade digital plena dos Infocentros instalados nos Municípios.	Infocentro Implementado (Un)		<b>10</b>	<b>630.586</b>	<b>10</b>	<b>630.586</b>
			Guamá	2	60.000	2	60.000
			Metropolitana	4	432.500	4	432.500
			Rio Caeté	1	35.000	1	35.000
			Rio Capim	1	43.086	1	43.086
			Tocantins	2	60.000	2	60.000
Implementação de Infovias	Manter regular o funcionamento da infraestrutura de redes de telecomunicações dos municípios do Estado do Pará.	Infovia Mantida (Un)		<b>26</b>	<b>10.001.125</b>	<b>26</b>	<b>10.001.125</b>
			Araguaia	5	1.666.850	5	1.666.850
			Baixo Amazonas	1	275.110	1	275.110
			Carajás	4	1.773.680	4	1.773.680
			Guamá	4	1.666.850	4	1.666.850
			Marajó	1	333.370	1	333.370
			Metropolitana	1	951.565	1	951.565
			Rio Caeté	2	666.740	2	666.740
			Rio Capim	5	1.666.850	5	1.666.850
			Tocantins	2	666.740	2	666.740
			Xingu	1	333.370	1	333.370
			Total :		<b>23.517.951</b>		<b>23.517.951</b>

**PROGRAMA: MUNICÍPIOS VERDES 58.787.686**  
**PODER EXECUTIVO**  
**ÁREA: DESENVOLVIMENTO ECONÔMICO E INCENTIVO À PRODUÇÃO**

Objetivo: Reduzir o desmatamento e degradação florestal, promovendo o desenvolvimento local baseado na produção sustentável.

Público Alvo: População do Estado do Pará

Órgãos Executores: BANPARÁ, EMATER, IDEFLOR, IDESP, IMAZOM, ITERPA, SEICOM, SEMA, TNC

Diretriz(es) do Governo: Promoção da produção sustentável

Promoção à articulação político-institucional e desconcentração do Governo

Indicadores do Programa

Denominação	Unidade de Medida	Fonte	Índice de Referência	Apurado em	Índice Esperado		
					2015		
Incremento Anual de Áreas Regularizadas Inseridas no Cadastro Ambiental Rural (CAR)	Percentual	SEMA	19.909.007 (ha)	2011	15		
Taxa de Municipalização da Gestão Ambiental	Percentual	SEMA	25	Dez/2010	73		
Taxa de regularização fundiária em áreas dos Municípios Verdes	Percentual	ITERPA	21,67	Mai/2012	35		
Variação da taxa de desmatamento	Percentual	INPE/PRODES	3.080 Km2	2011	15		
Ação	Objetivo	Produto	Região de Integração	2015		Total	
				Físico	Financeiro	Físico	Financeiro
Ações de Regularização Fundiária - Municípios Verdes	Assegurar o acesso à propriedade como forma de promover o desenvolvimento econômico e a paz social, em áreas dos municípios verdes.	Título Expedido (Un)		419	1.001.000	419	1.001.000
			Araguaia	36	85.750	36	85.750
			Baixo Amazonas	30	80.000	30	80.000
			Carajás	30	103.250	30	103.250

			Lago de Tucuruí	61	202.500	61	202.500
			Rio Caeté	2	6.000	2	6.000
			Rio Capim	200	392.500	200	392.500
			Tocantins	60	131.000	60	131.000
Apoio à Dinamização da Economia Local em Bases Sustentáveis	Potencializar o desenvolvimento da economia de baixo carbono e alto valor agregado.	Município Atendido (Un)		<b>11</b>	<b>86.000</b>	<b>11</b>	<b>86.000</b>
			Araguaia	3	23.454	3	23.454
			Baixo Amazonas	2	15.636	2	15.636
			Carajás	1	7.820	1	7.820
			Lago de Tucuruí	1	7.818	1	7.818
			Rio Capim	1	7.818	1	7.818
			Tapajós	1	7.818	1	7.818
			Xingu	2	15.636	2	15.636
Apoio à Elaboração e Implementação de Planos Municipais de Combate ao Desmatamento	Apoiar os municípios na elaboração e implementação dos planos municipais de prevenção e redução do desmatamento, conectando as estratégias federais e estaduais na busca de soluções para a conservação ambiental compatíveis com a realidade de cada município.	Município Apoiado (Un)		<b>144</b>	<b>8.991.455</b>	<b>144</b>	<b>8.991.455</b>
			Araguaia	15	946.188	15	946.188
			Baixo Amazonas	13	809.364	13	809.364
			Carajás	12	740.952	12	740.952

			Guamá	17	1.049.682	17	1.049.682
			Lago de Tucuruí	7	445.554	7	445.554
			Marajó	16	987.936	16	987.936
			Metropolitana	6	370.507	6	370.507
			Rio Caeté	15	926.190	15	926.190
			Rio Capim	16	1.014.610	16	1.014.610
			Tapajós	6	383.808	6	383.808
			Tocantins	11	685.872	11	685.872
			Xingu	10	630.792	10	630.792
Apoio à Emissão de Cadastro Ambiental Rural	Identificar nas propriedades rurais, as áreas alteradas e de preservação de forma a consolidar o cadastro ambiental estadual.	Propriedade Rural Cadastrada (Un)		<b>20.144</b>	<b>35.668.818</b>	<b>20.144</b>	<b>35.668.818</b>
			Araguaia	1.695	3.704.306	1.695	3.704.306
			Baixo Amazonas	2.303	3.212.443	2.303	3.212.443
			Carajás	2.242	2.865.332	2.242	2.865.332
			Guamá	817	4.201.960	817	4.201.960
			Lago de Tucuruí	1.277	1.731.923	1.277	1.731.923
			Marajó	2.156	3.759.141	2.156	3.759.141
			Metropolitana	411	2.022.134	411	2.022.134
			Rio Caeté	635	3.600.195	635	3.600.195
			Rio Capim	1.746	3.886.380	1.746	3.886.380
			Tapajós	1.056	1.488.031	1.056	1.488.031
			Tocantins	641	2.720.367	641	2.720.367
			Xingu	5.165	2.476.606	5.165	2.476.606

Apoio à Institucionalização do Programa Redução de Emissões por Desmatamento, Degradação e Manejo Florestal – REDD, no Estado do Pará	Contribuir para o planejamento e implantação de programas de REDD no estado do Pará.	Relatório Disponibilizado (Un)		2	69.531	2	69.531
			Metropolitana	2	69.531	2	69.531
Apoio ao Cadastro Ambiental Rural, ao Licenciamento Ambiental Rural, a Restauração Florestal e ao Zoneamento	Apoiar as ações municipais voltadas para o atendimento de obrigações legais no âmbito da gestão ambiental e territorial dos municípios verdes.	Município Apoiado (Un)		48	5.150.000	48	5.150.000
			Araguaia	5	481.260	5	481.260
			Baixo Amazonas	3	368.030	3	368.030
			Carajás	7	704.845	7	704.845
			Guamá	8	753.240	8	753.240
			Lago de Tucuruí	1	151.515	1	151.515
			Marajó	2	208.080	2	208.080
			Metropolitana	2	216.515	2	216.515
			Rio Caeté	5	576.110	5	576.110
			Rio Capim	2	265.155	2	265.155
			Tapajós	3	359.595	3	359.595
			Tocantins	3	368.030	3	368.030
			Xingu	7	697.625	7	697.625
Assistência Técnica e Extensão Rural em Áreas dos Municípios Verdes	Orientar a implementação de estilos e técnicas de agricultura, pecuária, agroextrativistas, florestais e	Família Assistida (Un)		1.700	110.385	1.700	110.385

	artesanais sustentáveis a produtores rurais dos Municípios Verdes.						
			Araguaia	289	18.785	289	18.785
			Baixo Amazonas	136	8.840	136	8.840
			Guamá	256	16.525	256	16.525
			Marajó	111	7.215	111	7.215
			Metropolitana	75	4.875	75	4.875
			Rio Caeté	361	23.465	361	23.465
			Rio Capim	128	8.320	128	8.320
			Tapajós	273	17.745	273	17.745
			Tocantins	71	4.615	71	4.615
Desconcentração e Descentralização da Gestão Ambiental	Fortalecer as unidades regionais e secretarias municipais de meio ambiente.	Município Apoiado (Un)		<b>144</b>	<b>4.700.000</b>	<b>144</b>	<b>4.700.000</b>
			Araguaia	15	457.283	15	457.283
			Baixo Amazonas	13	397.908	13	397.908
			Carajás	12	312.492	12	312.492
			Guamá	17	594.781	17	594.781
			Lago de Tucuruí	7	182.287	7	182.287
			Marajó	16	654.156	16	654.156
			Metropolitana	6	286.547	6	286.547
			Rio Caeté	15	542.699	15	542.699
			Rio Capim	16	476.031	16	476.031
			Tapajós	6	215.621	6	215.621
			Tocantins	11	286.451	11	286.451

			Xingu	10	293.744	10	293.744
Elaboração de Indicadores e Estudos Ambientais	Disponibilizar indicadores e informações sobre o meio ambiente dos municípios paraenses.	Boletim Disponibilizado (Un)		5	<b>284.014</b>	5	<b>284.014</b>
			Metropolitana	5	284.014	5	284.014
Emissão de Cadastro Ambiental Rural em Propriedades de Agricultores Familiares	Emitir Cadastro Ambiental Rural objetivando atender aos preceitos da legislação ambiental e facilitar o acesso ao crédito rural.	Cadastro Ambiental Rural Emitido (Un)		<b>13.182</b>	<b>707.845</b>	<b>13.182</b>	<b>707.845</b>
			Araguaia	1.675	90.375	1.675	90.375
			Baixo Amazonas	460	24.611	460	24.611
			Carajás	320	17.120	320	17.120
			Guamá	805	43.068	805	43.068
			Lago de Tucuruí	210	11.235	210	11.235
			Marajó	1.227	65.645	1.227	65.645
			Metropolitana	108	5.778	108	5.778
			Rio Caeté	420	23.452	420	23.452
			Rio Capim	616	32.956	616	32.956
			Tapajós	260	13.910	260	13.910
			Tocantins	581	31.138	581	31.138
			Xingu	6.500	348.557	6.500	348.557
Produção e Restauração Florestal	Desenvolver a economia florestal no Estado a partir da produção sustentável aliada a conservação dos recursos naturais e recuperação de áreas alteradas	Área de Floresta Plantada/Restaurada (Ha)		<b>865</b>	<b>2.018.638</b>	<b>865</b>	<b>2.018.638</b>

	(APP-área de preservação permanente, RL-área de reserva legal e AUAS- área de uso alternativo do solo.						
			Araguaia	20	12.398	20	12.398
			Baixo Amazonas	30	24.590	30	24.590
			Carajás	10	50.000	10	50.000
			Guamá	10	149.000	10	149.000
			Lago de Tucuruí	70	134.688	70	134.688
			Metropolitana	270	764.780	270	764.780
			Rio Caeté	120	107.160	120	107.160
			Rio Capim	160	410.332	160	410.332
			Tapajós	15	12.295	15	12.295
			Tocantins	30	29.575	30	29.575
			Xingu	130	323.820	130	323.820
			<b>Total :</b>		<b>58.787.686</b>		<b>58.787.686</b>

**PROGRAMA: PROGRAMA DE REDUÇÃO DA POBREZA E GESTÃO DOS RECURSOS  
 NATURAIS DO ESTADO DO PARÁ - PARÁ RURAL 40.722.400  
 PODER EXECUTIVO  
 ÁREA: DESENVOLVIMENTO ECONÔMICO E INCENTIVO À PRODUÇÃO**

Objetivo: Reduzir a taxa de famílias rurais vivendo abaixo da linha da pobreza.  
 Público Alvo: Famílias rurais vivendo abaixo da linha da pobreza organizadas em cooperativas e associações  
 Órgãos Executores: NGPR  
 Diretriz(es) do Governo: Promoção da produção sustentável  
 Promoção da inclusão social  
 Indicadores do Programa

Denominação	Unidade de Medida	Fonte	Índice de Referência	Apurado em	Índice Esperado
					2015
Incremento de projetos de investimentos produtivos financiados.	Percentual	NGPR	21,7	Jul/2011	5
	Unidade		2.208		

Número de famílias atendidas pelo programa	Percentual	NGPR	44,57	2010	14.760		
Taxa de Pobreza na área rural		IDESP/ Mapa de Exclusão Social do Pará		2009	30,75		
Ação	Objetivo	Produto	Região de Integração	2015		Total	
				Físico	Financeiro	Físico	Financeiro
Administração e Gerenciamento do Programa Pará Rural	Garantir o monitoramento e a gestão dos componentes do Programa.	Atividade Monitorada (Un)		<b>1</b>	<b>13.637.816</b>	<b>1</b>	<b>13.637.816</b>
			Metropolitana	1	13.637.816	1	13.637.816
Apoio ao Desenvolvimento das Atividades Produtivas	Garantir oportunidades de geração de trabalho e renda à população rural que se encontra abaixo da linha da pobreza.	Projeto de Investimento Produtivo Contratado (Un)		<b>28</b>	<b>13.784.584</b>	<b>28</b>	<b>13.784.584</b>
			Marajó	26	12.784.584	26	12.784.584
			Metropolitana	2	1.000.000	2	1.000.000
Estudos e Monitoramento da Pobreza	Subsidiar a formulação de políticas públicas voltadas para a geração sustentável de emprego e renda na perspectiva de erradicação da pobreza no meio rural.	Relatório Produzido (Un)		<b>1</b>	<b>120.000</b>	<b>1</b>	<b>120.000</b>
			Metropolitana	1	120.000	1	120.000
Estudos para Desenvolvimento de Cadeias Produtivas	Elaborar relatórios para subsidiar ações voltadas ao fortalecimento de cadeias produtivas no âmbito de mercado e melhoria	Relatório Elaborado (Un)		<b>1</b>	<b>120.000</b>	<b>1</b>	<b>120.000</b>

	na gestão de negócios.						
			Metropolitana	1	120.000	1	120.000
Gestão Ambiental para o Ordenamento Territorial	Fortalecer a gestão ambiental e territorial do Estado.	Cadastro Ambiental Rural Apoiado (Un)		<b>658</b>	<b>8.400.000</b>	<b>658</b>	<b>8.400.000</b>
			Tocantins	658	8.400.000	658	8.400.000
Reestruturação da Gestão Fundiária	Instituir um sistema de conhecimento e gestão territorial do Estado do Pará.	Cadastro Georreferenciado Elaborado (Un)		<b>65</b>	<b>4.660.000</b>	<b>65</b>	<b>4.660.000</b>
			Carajás	50	3.960.000	50	3.960.000
			Tocantins	15	700.000	15	700.000
Total :					<b>40.722.400</b>		<b>40.722.400</b>

**PROGRAMA: DESENVOLVIMENTO SUSTENTÁVEL DA AGROPECUÁRIA 14.496.206**  
**PODER EXECUTIVO**  
**ÁREA: DESENVOLVIMENTO ECONÔMICO E INCENTIVO À PRODUÇÃO**

Objetivo: Dinamizar o setor agropecuário paraense, de forma sustentável.

Público Alvo: Produtor Rural

Órgãos Executores: ADEPARÁ, CEASA, SAGRI

Diretriz(es) do Governo: Promoção da produção sustentável

Indicadores do Programa

Denominação	Unidade de Medida	Fonte	Índice de Referência	Apurado em	Índice Esperado
					2015
Áreas livres de febre aftosa	Unidade	ADEPARÁ	1	2010	3
Incremento da saída de produtos de origem vegetal que necessitam de certificação fitossanitária do Estado do Pará	Percentual	ADEPARÁ	13,5	2012	10
Índice de Produtividade Econômica	R\$/ha	IBGE/LSPA	41,08	2009	58,25

Ação	Objetivo	Produto	Região de Integração	2015		Total	
				Físico	Financeiro	Físico	Financeiro
Apoio à Cadeia Produtiva da Pecuária	Fortalecer a cadeia produtiva de pequenos, médios e grandes animais.	Produtor Atendido (Un)		<b>2.004</b>	<b>257.700</b>	<b>2.004</b>	<b>257.700</b>
			Araguaia	274	33.488	274	33.488
			Baixo Amazonas	246	29.557	246	29.557
			Carajás	247	29.557	247	29.557
			Guamá	181	19.645	181	19.645
			Lago de Tucuruí	54	6.610	54	6.610
			Marajó	235	29.170	235	29.170
			Metropolitana	164	36.724	164	36.724
			Rio Caeté	296	36.552	296	36.552
			Rio Capim	219	26.202	219	26.202
			Tapajós	33	3.823	33	3.823
			Xingu	55	6.372	55	6.372
Apoio à Realização de Eventos Agropecuários	Apoiar a realização de exposições, feiras agropecuárias e outros eventos ligados ao setor.	Evento Apoiado (Un)		<b>17</b>	<b>778.600</b>	<b>17</b>	<b>778.600</b>
			Araguaia	4	198.536	4	198.536
			Baixo Amazonas	1	75.404	1	75.404
			Carajás	1	58.198	1	58.198
			Guamá	1	57.000	1	57.000
			Lago de Tucuruí	1	26.289	1	26.289
			Marajó	1	62.075	1	62.075
			Rio Capim	4	139.666	4	139.666
			Tapajós	2	62.526	2	62.526

			Xingu	2	98.906	2	98.906
Apoio às Cadeias Produtivas dos Produtos de Origem Vegetal	Fortalecer as Cadeias Produtivas de Origem Vegetal com vistas ao aumento da competitividade.	Produtor Atendido (Un)		<b>13.126</b>	<b>5.341.128</b>	<b>13.126</b>	<b>5.341.128</b>
			Araguaia	1.732	634.001	1.732	634.001
			Baixo Amazonas	479	175.314	479	175.314
			Carajás	492	180.947	492	180.947
			Guamá	1.723	719.727	1.723	719.727
			Lago de Tucuruí	246	90.919	246	90.919
			Marajó	1.074	397.696	1.074	397.696
			Metropolitana	931	558.920	931	558.920
			Rio Caeté	833	308.021	833	308.021
			Rio Capim	2.371	869.190	2.371	869.190
			Tapajós	254	94.284	254	94.284
			Tocantins	1.941	924.132	1.941	924.132
			Xingu	1.050	387.977	1.050	387.977
Classificação de Produtos de Origem Vegetal	Atestar a especificação dos produtos de origem vegetal visando a qualidade na comercialização.	Produto Classificado (T)		<del>17.340</del>	<del>41.702</del>	<b>17.340</b>	<b>41.702</b>
			Araguaia	410	7.290	410	7.290
			Baixo Amazonas	280	1.822	280	1.822
			Carajás	80	3.645	80	3.645
			Guamá	300	2.970	300	2.970
			Lago de Tucuruí	50	3.645	50	3.645
			Metropolitana	15.000	14.905	15.000	14.905

			Rio Caeté	500	1.350	500	1.350
			Rio Capim	720	6.075	720	6.075
Comercialização Regional de Produtos Hortifrutigranjeiros	Promover a identificação e qualificação padronizada dos produtos de origem vegetal.	Produção Comercializada (T)		<b>53.800</b>	<b>24.000</b>	<b>53.800</b>	<b>24.000</b>
			Metropolitana	53.800	24.000	53.800	24.000
Desenvolvimento Tecnológico do Setor Agropecuário	Promover a modernização tecnológica de atividades agropecuária e florestal.	Projeto Apoiado (Un)		<b>6</b>	<b>68.000</b>	<b>6</b>	<b>68.000</b>
			Metropolitana	6	68.000	6	68.000
Erradicação da Febre Aftosa no Estado do Pará	Promover a defesa e a vigilância zoofitosanitária dos rebanhos do estado do Pará.	Propriedade Atendida (Un)		<b>15.797</b>	<b>3.533.831</b>	<b>15.797</b>	<b>3.533.831</b>
			Araguaia	2.485	93.970	2.485	93.970
			Baixo Amazonas	1.547	162.374	1.547	162.374
			Carajás	1.225	71.627	1.225	71.627
			Guamá	1.610	56.348	1.610	56.348
			Lago de Tucuruí	875	54.770	875	54.770
			Marajó	1.127	176.347	1.127	176.347
			Metropolitana	483	2.593.250	483	2.593.250
			Rio Caeté	1.302	45.670	1.302	45.670
			Rio Capim	1.785	70.175	1.785	70.175
			Tapajós	1.120	68.500	1.120	68.500
			Tocantins	1.197	64.995	1.197	64.995
			Xingu	1.041	75.805	1.041	75.805
Fiscalização da Comercialização de Insumos	Promover o controle da comercialização	Fiscalização Realizada (Un)		<b>16.078</b>	<b>110.000</b>	<b>16.078</b>	<b>110.000</b>

Agropecuários	dos insumos e serviços utilizados na agropecuária.						
			Araguaia	3.640	18.810	3.640	18.810
			Baixo Amazonas	1.736	13.995	1.736	13.995
			Carajás	798	8.844	798	8.844
			Guamá	517	1.300	517	1.300
			Lago de Tucuruí	2.182	10.502	2.182	10.502
			Marajó	176	3.155	176	3.155
			Metropolitana	253	770	253	770
			Rio Caeté	572	4.247	572	4.247
			Rio Capim	2.011	12.309	2.011	12.309
			Tapajós	2.537	16.449	2.537	16.449
			Tocantins	409	2.830	409	2.830
			Xingu	1.247	16.789	1.247	16.789
Fiscalização do Uso de Insumos Agropecuários em Propriedades Rurais.	Promover o controle do uso de insumos utilizados nas propriedades rurais.	Propriedade Fiscalizada (Un)		<b>929</b>	<b>65.000</b>	<b>929</b>	<b>65.000</b>
			Araguaia	68	6.075	68	6.075
			Baixo Amazonas	40	1.417	40	1.417
			Carajás	32	1.215	32	1.215
			Guamá	164	6.570	164	6.570
			Lago de Tucuruí	48	3.038	48	3.038
			Metropolitana	200	29.430	200	29.430
			Rio Caeté	92	3.644	92	3.644
			Rio Capim	95	5.940	95	5.940
			Tapajós	46	473	46	473

			Tocantins	68	3.080	68	3.080
			Xingu	76	4.118	76	4.118
Fiscalização e Controle do Trânsito Agropecuário	Garantir a segurança no trânsito e/ou transporte de animais, produtos e subprodutos vegetais dentro do estado do Pará.	Fiscalização Realizada (Un)		<b>64.860</b>	<b>1.462.000</b>	<b>64.860</b>	<b>1.462.000</b>
			Araguaia	5.940	89.100	5.940	89.100
			Baixo Amazonas	16.920	127.036	16.920	127.036
			Carajás	13.920	77.962	13.920	77.962
			Guamá	2.520	44.550	2.520	44.550
			Lago de Tucuruí	2.520	37.868	2.520	37.868
			Marajó	3.120	56.834	3.120	56.834
			Metropolitana	8.880	801.444	8.880	801.444
			Rio Caeté	1.140	44.550	1.140	44.550
			Rio Capim	4.140	62.370	4.140	62.370
			Tapajós	1.800	40.096	1.800	40.096
			Tocantins	1.800	26.730	1.800	26.730
			Xingu	2.160	53.460	2.160	53.460
Fortalecimento das Secretarias Municipais de Agricultura	Apoiar as secretarias municipais de agricultura na gestão da política agrícola.	Secretaria Apoiada (Un)		<b>5</b>	<b>104.000</b>	<b>5</b>	<b>104.000</b>
			Lago de Tucuruí	1	20.800	1	20.800
			Rio Caeté	1	20.800	1	20.800
			Rio Capim	2	41.600	2	41.600
			Tocantins	1	20.800	1	20.800
Implementação de Unidades de Comercialização de Produtos Agropecuários	Incentivar a participação regional de produtos hortifrutigranjeiros, a comercialização regional	Unidade Implementada (Un)		<b>1</b>	<b>658.000</b>	<b>1</b>	<b>658.000</b>

	e as ações de comercialização nas regiões de integração do Estado do Pará.						
			Metropolitana	1	658.000	1	658.000
Inspeção de Produtos de Origem Vegetal e Animal	Assegurar as condições higiênicas sanitárias e os procedimentos tecnológicos da cadeia produtiva de produtos e subprodutos de origem vegetal e animal.	Estabelecimento Inspeccionado (Un)		<b>373</b>	<b>97.000</b>	<b>373</b>	<b>97.000</b>
			Araguaia	12	5.670	12	5.670
			Baixo Amazonas	4	1.350	4	1.350
			Carajás	38	8.370	38	8.370
			Guamá	105	8.930	105	8.930
			Lago de Tucuruí	16	4.590	16	4.590
			Marajó	8	5.400	8	5.400
			Metropolitana	120	40.170	120	40.170
			Rio Caeté	4	1.080	4	1.080
			Rio Capim	30	9.695	30	9.695
			Tapajós	8	3.510	8	3.510
			Tocantins	14	2.565	14	2.565
			Xingu	14	5.670	14	5.670
Manutenção da Área de Abastecimento e Comercialização da CEASA	Manter a estrutura física e espaços de comercialização em boas condições de funcionamento e organização.	Espaço Mantido (M2)		<b>8.000</b>	<b>965.350</b>	<b>8.000</b>	<b>965.350</b>
			Metropolitana	8.000	965.350	8.000	965.350
Padronização de Produtos de Origem Agropecuária	Estabelecer parâmetros para identificação e qualificação de produtos de origem agropecuária.	Produto Padronizado (Un)		<b>3</b>	<b>32.350</b>	<b>3</b>	<b>32.350</b>

			Metropolitana	3	32.350	3	32.350
Prevenção, Controle e Erradicação de Doenças dos Animais	Assegurar a sanidade dos rebanhos do Estado do Pará.	Estabelecimento Inspeccionado (Un)		<b>53.490</b>	<b>302.000</b>	<b>53.490</b>	<b>302.000</b>
			Araguaia	12.558	20.115	12.558	20.115
			Baixo Amazonas	8.447	25.096	8.447	25.096
			Carajás	8.177	13.702	8.177	13.702
			Guamá	1.974	32.190	1.974	32.190
			Lago de Tucuruí	2.426	17.940	2.426	17.940
			Marajó	1.387	24.398	1.387	24.398
			Metropolitana	330	95.321	330	95.321
			Rio Caeté	1.861	7.155	1.861	7.155
			Rio Capim	6.447	27.840	6.447	27.840
			Tapajós	3.968	10.125	3.968	10.125
			Tocantins	1.173	19.418	1.173	19.418
			Xingu	4.742	8.700	4.742	8.700
Prevenção, Controle e Erradicação de Pragas dos Vegetais	Prevenir a introdução e a disseminação de pragas no Estado do Pará.	Área Controlada (Ha)		<b>269.634</b>	<b>222.000</b>	<b>269.634</b>	<b>222.000</b>
			Araguaia	8.397	21.936	8.397	21.936
			Baixo Amazonas	62.887	34.018	62.887	34.018
			Carajás	571	4.453	571	4.453
			Guamá	11.840	12.756	11.840	12.756
			Lago de Tucuruí	295	877	295	877
			Marajó	91.752	42.793	91.752	42.793
			Metropolitana	5.024	26.047	5.024	26.047
			Rio Caeté	80	1.215	80	1.215
			Rio Capim	64.326	25.919	64.326	25.919
			Tapajós	700	2.092	700	2.092

			Tocantins	12.995	10.340	12.995	10.340
			Xingu	10.767	39.554	10.767	39.554
Promoção da Educação Sanitária em Defesa Agropecuária	Disseminar formas de prevenção, controle e erradicação de doenças dos animais e pragas dos vegetais.	Evento Realizado (Un)		<b>2.388</b>	<b>433.545</b>	<b>2.388</b>	<b>433.545</b>
			Araguaia	312	11.070	312	11.070
			Baixo Amazonas	372	8.235	372	8.235
			Carajás	204	4.050	204	4.050
			Guamá	180	5.985	180	5.985
			Lago de Tucuruí	216	4.050	216	4.050
			Marajó	312	7.695	312	7.695
			Metropolitana	84	373.560	84	373.560
			Rio Caeté	108	3.105	108	3.105
			Rio Capim	312	12.015	312	12.015
			Tapajós	72	270	72	270
			Tocantins	108	3.105	108	3.105
			Xingu	108	405	108	405
Total :					<b>14.496.206</b>		<b>14.496.206</b>

**PROGRAMA: MODERNIZAÇÃO DA AGRICULTURA FAMILIAR 26.414.870**

**PODER EXECUTIVO**

**ÁREA: DESENVOLVIMENTO ECONÔMICO E INCENTIVO À PRODUÇÃO**

Objetivo: Aumentar a competitividade da base produtiva da agricultura familiar.

Público Alvo: Produtor rural familiar

Órgãos Executores: CEASA, EMATER, SAGRI

Diretriz(es) do Governo: Promoção da produção sustentável

Indicadores do Programa

Denominação	Unidade de Medida	Fonte	Índice de Referência	Apurado em	Índice Esperado
					2015
Incremento de produtor familiar atendido pela SAGRI	Percentual	SAGRI	5,8	2012	20
	Percentual	EMATER	50,6	2010	

Incremento de valor contratado de crédito rural		EMATER			50		
Número de projetos de crédito rural contratados	Unidade		30,456	2010	41.000		
Ação	Objetivo	Produto	Região de Integração	2015		Total	
				Físico	Financeiro	Físico	Financeiro
Apoio à Implantação de Sistemas de Geração Hídrica para Atividades Produtivas Rurais (Água Boa)	Viabilizar água como insumo necessário à efetivação de atividades agropecuárias.	Família Beneficiada (Un)		<b>1.000</b>	<b>712.170</b>	<b>1.000</b>	<b>712.170</b>
			Araguaia	40	4.978	40	4.978
			Guamá	40	5.678	40	5.678
			Rio Caeté	40	5.188	40	5.188
			Rio Capim	40	5.678	40	5.678
			Tapajós	40	5.678	40	5.678
			Xingu	800	684.970	800	684.970
Apoio à Produção e Comercialização da Agricultura Familiar	Promover a competitividade dos produtos produzidos na agricultura familiar. Produtor Familiar	Assistido (Un)		<b>5.815</b>	<b>1.971.000</b>	<b>5.815</b>	<b>1.971.000</b>
			Araguaia	412 1	38.217	412	138.217
			Baixo Amazonas	558	197.997	558	197.997
			Carajás	474	178.296	474	178.296
			Guamá	551	159.956	551	159.956
			Lago de Tucuruí	325	91.586	325	91.586
			Marajó	440	147.232	440	147.232
			Metropolitana	100	20.000	100	20.000
			Rio Caeté	913	237.545	913	237.545
			Rio Capim	696	214.446	696	214.446
			Tapajós	604	155.800	604	155.800
			Tocantins	494	206.769	494	206.769

			Xingu	248	223.156	248	223.156
Assistência Técnica e Extensão Rural à Organização Produtiva Familiar	Agregar valor para comercialização dos produtos da agricultura familiar.	Família Assistida (Un)		<b>6.810</b>	<b>185.120</b>	<b>6.810</b>	<b>185.120</b>
			Araguaia	548	15.655	548	15.655
			Baixo Amazonas	80	2.520	80	2.520
			Carajás	250	5.513	250	5.513
			Guamá	2.520	58.304	2.520	58.304
			Lago de Tucuruí	150	4.725	150	4.725
			Marajó	310	9.765	310	9.765
			Metropolitana	825	25.986	825	25.986
			Rio Caeté	429	11.339	429	11.339
			Rio Capim	726	22.869	726	22.869
			Tapajós	140	4.410	140	4.410
			Tocantins	602	18.963	602	18.963
			Xingu	230	5.071	230	5.071
Assistência Técnica e Extensão Rural em Apoio a Cadeia produtiva de Origem Animal e Vegetal	Orientar a implementação de modelos de produção sustentável de origem animal e vegetal, junto aos agricultores familiares.	Família Assistida (Un)		<b>86.441</b>	<b>6.010.628</b>	<b>86.441</b>	<b>6.010.628</b>
			Araguaia	7.591	506.503	7.591	506.503
			Baixo Amazonas	9.128	598.444	9.128	598.444
			Carajás	10.486	822.558	10.486	822.558
			Guamá	8.426	560.836	8.426	560.836
			Lago de Tucuruí	2.794	186.893	2.794	186.893
			Marajó	11.290	746.973	11.290	746.973
			Metropolitana	3.271	216.924	3.271	216.924
			Rio Caeté	7.434	501.085	7.434	501.085
			Rio Capim	9.750	649.885	9.750	649.885

			Tapajós	2.557	182.959	2.557	182.959
			Tocantins	6.388	557.451	6.388	557.451
			Xingu	7.326	480.117	7.326	480.117
Assistência Técnica e Extensão Rural em Apoio ao Desenvolvimento da Bioenergia	Orientar o desenvolvimento e a implementação de produção de energia alternativa por meio de recursos da biodiversidade	Família Assistida (Un)		<b>2.114</b>	<b>202.910</b>	<b>2.114</b>	<b>202.910</b>
			Guamá	442	42.432	442	42.432
			Metropolitana	86	8.256	86	8.256
			Rio Caeté	186	17.856	186	17.856
			Rio Capim	808	77.568	808	77.568
			Tocantins	592	56.798	592	56.798
Assistência Técnica e Extensão Rural em Áreas de Populações Tradicionais e Reservas Extrativistas	Orientar a implementação de estilos e técnicas de agricultura e pecuária sustentáveis junto às populações tradicionais e de reservas extrativistas	Família Assistida (Un)		<b>9.863</b>	<b>1.094.201</b>	<b>9.863</b>	<b>1.094.201</b>
			Araguaia	195	21.645	195	21.645
			Baixo Amazonas	1.079	119.769	1.079	119.769
			Carajás	245	27.195	245	27.195
			Guamá	3.040	326.858	3.040	326.858
			Lago de Tucuruí	130	14.430	130	14.430
			Marajó	1.225	135.975	1.225	135.975
			Metropolitana	140	15.540	140	15.540
			Rio Caeté	1.286	152.736	1.286	152.736
			Rio Capim	580	64.380	580	64.380
			Tapajós	1.110	123.210	1.110	123.210

			Tocantins	803	89.133	803	89.133
			Xingu	30	3.330	30	3.330
Assistência Técnica e Extensão Rural em Áreas de Reforma Agrária	Orientar a implementação de estilos e técnicas de agricultura e pecuária sustentáveis às populações de áreas de reforma agrária.	Família Assistida (Un)		<b>9.867</b>	<b>697.712</b>	<b>9.867</b>	<b>697.712</b>
			Araguaia	1.331	95.947	1.331	95.947
			Baixo Amazonas	713	49.805	713	49.805
			Carajás	825	57.063	825	57.063
			Guamá	396	29.499	396	29.499
			Lago de Tucuruí	497	34.715	497	34.715
			Marajó	1.056	76.579	1.056	76.579
			Metropolitana	367	25.236	367	25.236
			Rio Caeté	71	4.959	71	4.959
			Rio Capim	1.750	122.239	1.750	122.239
			Tapajós	760	54.087	760	54.087
			Tocantins	1.140	79.460	1.140	79.460
			Xingu	961	68.123	961	68.123
Escoamento da Produção Rural (Caminhos da Produção)	Promover a melhoria de rotas de escoamento da produção em regiões de destaque da produção agropecuária.	Estrada Vicinal Recuperada (Km)		<b>13</b>	<b>111.000</b>	<b>13</b>	<b>111.000</b>
			Araguaia	1	7.958	1	7.958
			Baixo Amazonas	2	16.015	2	16.015
			Carajás	5	43.643	5	43.643
			Lago de Tucuruí	2	15.535	2	15.535
			Tocantins	2	15.915	2	15.915
			Xingu	1	11.934	1	11.934
Fomento à Produção	Aumentar a	Produtor		<b>6.401</b>	<b>2.057.427</b>	<b>6.401</b>	<b>2.057.427</b>

de Grãos e Tubérculos	produção de grãos e tubérculos oriundos da agricultura familiar.	Rural Atendido (Un)					
			Araguaia	430	52.344	430	52.344
			Baixo Amazonas	610	223.289	610	223.289
			Carajás	468	57.528	468	57.528
			Guamá	960	272.888	960	272.888
			Lago de Tucuruí	154	17.864	154	17.864
			Marajó	232	26.952	232	26.952
			Metropolitana	168	45.316	168	45.316
			Rio Caeté	1.349	622.169	1.349	622.169
			Rio Capim	1.028	360.133	1.028	360.133
			Tapajós	238	26.403	238	26.403
			Tocantins	315	165.177	315	165.177
			Xingu	449	187.364	449	187.364
Fomento ao Desenvolvimento de Sistemas Agroflorestais na Agricultura Familiar	Apoiar agricultores familiares por meio da produção e distribuição de essências florestais, integrantes dos sistemas agroflorestais (SAFS).	Muda Produzida (Un)		<b>150.000</b>	<b>135.640</b>	<b>150.000</b>	<b>135.640</b>
			Araguaia	15.000	13.600	15.000	13.600
			Baixo Amazonas	15.000	13.600	15.000	13.600
			Carajás	15.000	13.600	15.000	13.600
			Guamá	15.000	13.600	15.000	13.600
			Marajó	15.000	13.600	15.000	13.600
			Metropolitana	30.000	26.840	30.000	26.840

			Rio Caeté	15.000	13.600	15.000	13.600
			Rio Capim	15.000	13.600	15.000	13.600
			Tocantins	15.000	13.600	15.000	13.600
Pesquisa em Apoio ao Desenvolvimento Sustentável da Agricultura Familiar	Apoiar o desenvolvimento e aprimoramento de tecnologias adequadas às necessidades e potencialidades da agricultura familiar	Pesquisa Realizada (Un)		<b>42</b>	<b>220.000</b>	<b>42</b>	<b>220.000</b>
			Araguaia	3	15.600	3	15.600
			Baixo Amazonas	2	10.400	2	10.400
			Guamá	5	26.000	5	26.000
			Lago de Tucuruí	1	5.200	1	5.200
			Marajó	7	36.400	7	36.400
			Metropolitana	1	5.200	1	5.200
			Rio Caeté	2	10.400	2	10.400
			Rio Capim	11	58.800	11	58.800
			Tapajós	2	10.400	2	10.400
			Tocantins	5	26.000	5	26.000
			Xingu	3	15.600	3	15.600
Promoção do Desenvolvimento dos Territórios Rurais	Fortalecer o processo de construção e dinamização dos territórios rurais incentivando o desenvolvimento das potencialidades locais	Município Atendido (Un)		<b>24</b>	<b>7.229.770</b>	<b>24</b>	<b>7.229.770</b>
			Araguaia	4	39.548	4	39.548
			Baixo Amazonas	2	179.887	2	179.887
			Carajás	4	2.028.208	4	2.028.208
			Guamá	1	9.887	1	9.887

			Lago de Tucuruí	1	9.887	1	9.887
			Marajó	4	39.548	4	39.548
			Metropolitana	1	4.853.596	1	4.853.596
			Rio Caeté	1	9.887	1	9.887
			Rio Capim	3	29.661	3	29.661
			Tapajós	1	9.887	1	9.887
			Tocantins	1	9.887	1	9.887
			Xingu	1	9.887	1	9.887
Revitalização da EMATER	Reformar as instalações da EMATER para modernizar e melhorar os serviços prestados de ATER ao segmento da agricultura familiar	Unidade de ATER Revitalizada (Un)		62	5.787.292	62	5.787.292
			Araguaia	7	675.820	7	675.820
			Baixo Amazonas	12	720.000	12	720.000
			Carajás	1	134.820	1	134.820
			Guamá	6	371.380	6	371.380
			Lago de Tucuruí	3	160.000	3	160.000
			Marajó	4	120.000	4	120.000
			Metropolitana	2	1.658.000	2	1.658.000
			Rio Caeté	4	329.612	4	329.612
			Rio Capim	5	355.927	5	355.927
			Tapajós	4	290.000	4	290.000
			Tocantins	9	715.733	9	715.733
			Xingu	5	256.000	5	256.000
		Total:			26.414.870		26.414.870

**PROGRAMA: DESENVOLVIMENTO SUSTENTÁVEL DA PESCA E AQUICULTURA 7.696.067  
PODER EXECUTIVO**

## ÁREA: DESENVOLVIMENTO ECONÔMICO E INCENTIVO À PRODUÇÃO

Objetivo: Promover o desenvolvimento sustentável integrado das atividades pesqueiras e aquícolas em todas as suas modalidades.

Público Alvo: Pescadores e aquicultores

Órgãos Executores: EMATER, SEPAq

Diretriz(es) do Governo: Agregação de valor à produção por meio do conhecimento

Promoção da produção sustentável

Promoção da inclusão social

Promoção à articulação político-institucional e desconcentração do Governo

### Indicadores do Programa

Denominação	Unidade de Medida	Fonte	Índice de Referência	Apurado em	Índice Esperado			
					2015			
Incremento de normas de ordenamento	Percentual	SEPAq	4	Dez/2010	8			
Incremento de pescadores/aquicultores assistidos	Percentual	SEPAQ	5265	2012	10			
Ação	Objetivo	Produto	Região de Integração	2015		Total		
				Físico	Financeiro	Físico	Financeiro	
Apoio à Comercialização de Pescado	Estimular o consumo, ofertando pescado em quantidade a preços acessíveis à população.	Ponto de Venda Apoiado (Un)		147	752.860	147	752.860	
			Baixo Amazonas	1	16.599	1	16.599	
			Carajás	1	16.599	1	16.599	
			Guamá	1	16.599	1	16.599	
			Marajó	13	221.688	13	221.688	
			Metropolitana	126	403.660	126	403.660	
			Rio Caeté	3	44.498	3	44.498	
			Rio Capim	1	16.599	1	16.599	
			Tocantins	1	16.618	1	16.618	
Apoio a Eventos Temáticos	Promover o setor da pesca e da aquicultura através da realização de capacitações, pesquisas	Evento Apoiado (Un)		28	773.475	28	773.475	

	segmentadas, patrocínio e organização a eventos do setor.						
			Baixo Amazonas	2	16.694	2	16.694
			Carajás	1	6.900	1	6.900
			Guamá	1	7.600	1	7.600
			Lago de Tucuruí	2	43.620	2	43.620
			Marajó	13	148.664	13	148.664
			Metropolitana	4	412.447	4	412.447
			Rio Caeté	3	78.600	3	78.600
			Rio Capim	1	9.450	1	9.450
			Tocantins	1	49.500	1	49.500
Apoio à Pesquisa e Tecnologia da Pesca e da Aquicultura	Articular parcerias com Instituições para produção científica e tecnológica nos setores das pesca e da aquicultura.	Pesquisa Apoiada (Un)		<b>12</b>	<b>62.520</b>	<b>12</b>	<b>62.520</b>
			Baixo Amazonas	5	25.000	5	25.000
			Guamá	5	25.414	5	25.414
			Metropolitana	2	12.106	2	12.106
Assistência Técnica, Extensão Pesqueira e Aquícola para o Desenvolvimento Sustentável da Pesca e Aquicultura (ATEPA)	Promover orientação técnica para o desenvolvimento sustentável das atividades pesqueira e aquícola do estado	Pescador/Aquicultor Assistido (Un)		<b>10.330</b>	<b>1.974.474</b>	<b>10.330</b>	<b>1.974.474</b>
			Araguaia	590	82.369	590	82.369
			Baixo Amazonas	819	141.269	819	141.269
			Carajás	493	82.003	493	82.003
			Guamá	1.029	188.808	1.029	188.808

			Lago de Tucuruí	635	126.678	635	126.678
			Marajó	2.572	527.720	2.572	527.720
			Metropolitana	293	63.326	293	63.326
			Rio Caeté	1.137	204.180	1.137	204.180
			Tapajós	100	16.874	100	16.874
			Tocantins	802	143.686	802	143.686
			Xingu	1.300	293.028	1.300	293.028
Fomento à Pesca e Aquicultura	Proporcionar ao setor da pesca e da aquicultura, subsídios e insumos, bens e serviços fundamentais ao desenvolvimento dessas atividades no estado.	Pescador/Aquicultor Assistido (Un)		<b>7.379</b>	<b>1.726.344</b>	<b>7.379</b>	<b>1.726.344</b>
			Baixo Amazonas	2.300	546.966	2.300	546.966
			Carajás	23	5.600	23	5.600
			Guamá	2.323	540.232	2.323	540.232
			Lago de Tucuruí	23	5.003	23	5.003
			Marajó	296	67.979	296	67.979
			Metropolitana	2.300	534.832	2.300	534.832
			Rio Caeté	68	15.574	68	15.574
			Rio Capim	23	5.120	23	5.120
			Tocantins	23	5.038	23	5.038
Implantação de Infraestrutura para Pesca e Aquicultura	Promover o desenvolvimento sustentável da produção e comercialização da pesca e aquicultura no estado	Empreendimento Implantado (Un)		<b>7</b>	<b>2.082.936</b>	<b>7</b>	<b>2.082.936</b>
			Araguaia	1	348.100	1	348.100
			Baixo Amazonas	1	305.303	1	305.303

			Guamá	3	832.045	3	832.045
			Metropolitana	1	300.656	1	300.656
			Tocantins	1	296.832	1	296.832
Implantação de Regionais da Secretaria de Estado de Pesca e Aquicultura	Promover a desconcentração regional das atividades da pesca e aquicultura.	Regional Implantada (Un)		2	40.571	2	40.571
			Guamá	1	20.000	1	20.000
			Rio Caeté	1	20.571	1	20.571
Implantação do Sistema Institucional de Informações e Cadastro do Setor Pesqueiro e da Aquicultura do Estado do Pará	Implantar um sistema de informações da cadeia produtiva de pesca e aquicultura com a finalidade de nortear políticas públicas setoriais.	Sistema Implantado (Prc)		75	226.639	75	226.639
			Metropolitana	75	226.639	75	226.639
Ordenamento da Pesca e Aquicultura	Regulamentar as atividades de pesca e de aquicultura.	Instrumento Normativo Firmado (Un)		5	56.248	5	56.248
			Baixo Amazonas	1	10.271	1	10.271
			Metropolitana	3	35.705	3	35.705
			Xingu	1	10.272	1	10.272
Total :					7.696.067		7.696.067

### ÁREA: DESENVOLVIMENTO ECONÔMICO E INCENTIVO À PRODUÇÃO

Objetivo: Consolidar as regiões do Estado como destino turístico nacional e internacional.

Público Alvo: Turista e Trade Turístico.

Órgãos Executores: PARATUR, SETUR

Diretriz(es) do Governo: Promoção da produção sustentável

Promoção da inclusão social

Promoção à articulação político-institucional e desconcentração do Governo

Indicadores do Programa

Denominação	Unidade de Medida	Fonte	Índice de Referência	Apurado em	Índice Esperado
-------------	-------------------	-------	----------------------	------------	-----------------

					2015		
Receita turística	Receita em Dolar/Ano	PARATUR/SETUR	187.324.980	2011	291.580.862		
Volume de turistas	Volume de Turistas/Ano	SETUR/PARATUR	659.595	2011	1.027.104		
Ação	Objetivo	Produto	Região de Integração	2015		Total	
				Físico	Financeiro	Físico	Financeiro
Captação de Eventos Nacionais e Internacionais	Fortalecer o turismo com a captação de eventos para o Pará.	Evento Captado (Un)		<b>4</b>	<b>100.000</b>	<b>4</b>	<b>100.000</b>
			Carajás	1	20.000	1	20.000
			Metropolitana	3	80.000	3	80.000
Comunicação e Promoção do Destino Pará	Executar ações de promoção dos produtos turísticos entre os públicos potenciais dos mercados de âmbito nacional e internacional.	Produto Promovido (Un)		<b>68</b>	<b>2.168.791</b>	<b>68</b>	<b>2.168.791</b>
			Araguaia	2	1.475	2	1.475
			Baixo Amazonas	6	50.000	6	50.000
			Carajás	3	8.950	3	8.950
			Guamá	8	19.375	8	19.375
			Lago de Tucuruí	1	7.475	1	7.475
			Marajó	6	16.425	6	16.425
			Metropolitana	27	2.016.766	27	2.016.766
			Rio Caeté	6	22.425	6	22.425
			Rio Capim	2	7.475	2	7.475
			Tocantins	5	16.950	5	16.950
			Xingu	2	1.475	2	1.475
Construção de Centro de Convenções	Ampliar os espaços e infraestruturas adequadas a eventos turísticos de porte para os pólos de Marabá	Centro de Convenção Construído (Un)		<b>2</b>	<b>5.200.000</b>	<b>2</b>	<b>5.200.000</b>

	e Santarém						
			Baixo Amazonas	1	4.200.000	1	4.200.000
			Carajás	1	1.000.000	1	1.000.000
Estruturação de Produtos para o Turismo	Estruturar produtos turísticos para elevação do volume de turistas e a ampliação da receita gerada pelo turismo. Produto Turístico	Potencializa do (Un)		<b>47</b>	<b>490.000</b>	<b>47</b>	<b>490.000</b>
			Baixo Amazonas	13	117.715	13	117.715
			Carajás	1	15.158	1	15.158
			Guamá	7	63.316	7	63.316
			Lago de Tucuruí	2	28.000	2	28.000
			Marajó	8	98.312	8	98.312
			Metropolitana	8	54.867	8	54.867
			Rio Caeté	4	61.316	4	61.316
			Tocantins	3	36.158	3	36.158
			Xingu	1	15.158	1	15.158
Estudos, Pesquisas e Informações Turísticas	Realizar estudos e pesquisas de mercado, visando determinar as perspectivas de promoção do produto turístico paraense nos mercados prioritários nacionais e internacionais.	Pesquisa Realizada (Un)		<b>17</b>	<b>400.000</b>	<b>17</b>	<b>400.000</b>
			Baixo Amazonas	2	30.000	2	30.000
			Carajás	1	15.000	1	15.000
			Guamá	2	30.000	2	30.000
			Lago de Tucuruí	1	15.000	1	15.000

			Marajó	3	37.000	3	37.000
			Metropolitana	4	215.000	4	215.000
			Rio Caeté	2	30.000	2	30.000
			Rio Capim	1	13.000	1	13.000
			Xingu	1	15.000	1	15.000
Gestão da Tecnologia de Informação e Documentação no Turismo Implementar a gestão dos sistemas de informação e documentação institucional. Sistema	Implementado (Un)			<b>2</b>	<b>230.000</b>	<b>2</b>	<b>230.000</b>
			Metropolitana	2	230.000	2	230.000
Implantação de Projetos Turísticos - PRODETUR-PA	Gerir os Projetos decorrentes do Programa de Desenvolvimento do Turismo de acordo com as diretrizes e orientações técnicas do PRODETUR-PA.	Projeto Turístico Implantado (Un)		<b>10</b>	<b>24.129.000</b>	<b>10</b>	<b>24.129.000</b>
			Baixo Amazonas	3	7.774.605	3	7.774.605
			Marajó	3	7.674.455	3	7.674.455
			Metropolitana	4	8.679.940	4	8.679.940
Implantação do Banco de Imagens do Turismo Paraense	Construir um banco de imagem que permita valorizar a qualidade diferenciada dos produtos turísticos do Estado do Pará.	Banco de Imagens Implantado (Un)		<b>1</b>	<b>100.000</b>	<b>1</b>	<b>100.000</b>
			Metropolitana	1	100.000	1	100.000
Implementação da Gestão Sustentável no Turismo	Implementar projetos estratégicos de gestão integrada nas áreas de interesse do	Implementado (Un)		<b>156</b>	<b>1.010.000</b>	<b>156</b>	<b>1.010.000</b>

	turismo. Projeto						
			Araguaia	3	20.000	3	20.000
			Baixo Amazonas	20	159.918	20	159.918
			Carajás	10	75.964	10	75.964
			Guamá	24	145.891	24	145.891
			Lago de Tucuruí	7	55.000	7	55.000
			Marajó	18	70.879	18	70.879
			Metropolitana	22	206.705	22	206.705
			Rio Caeté	26	91.378	26	91.378
			Rio Capim	4	30.460	4	30.460
			Tapajós	3	9.649	3	9.649
			Tocantins	10	75.733	10	75.733
			Xingu	9	68.423	9	68.423
Qualificação em Serviços Turísticos	Qualificar a oferta de serviços turísticos no Estado do Pará afim de elevar a competitividade.	Serviço Turístico Qualificado (Un)		<b>760</b>	<b>40.000</b>	<b>760</b>	<b>40.000</b>
			Araguaia	30	1.000	30	1.000
			Baixo Amazonas	80	6.000	80	6.000
			Carajás	60	2.000	60	2.000
			Guamá	195	11.500	195	11.500
			Lago de Tucuruí	10	500	10	500
			Marajó	60	2.000	60	2.000
			Metropolitana	125	9.500	125	9.500
			Rio Caeté	80	3.500	80	3.500
			Rio Capim	30	1.000	30	1.000
			Tocantins	60	2.000	60	2.000

			Xingu	30	1.000	30	1.000
Qualificação Profissional Turismo	no	Implementar ações que contribuam para capacidade competitiva na prestação de serviços turísticos integrantes da cadeia produtiva do turismo.	Profissional do Turismo Qualificado (Un)	2.040	250.000	2.040	250.000
			Araguaia	80	18.000	80	18.000
			Baixo Amazonas	240	43.000	240	43.000
			Carajás	140	15.000	140	15.000
			Guamá	420	35.000	420	35.000
			Lago de Tucuruí	80	18.000	80	18.000
			Marajó	180	15.000	180	15.000
			Metropolitana	400	35.000	400	35.000
			Rio Caeté	300	51.000	300	51.000
			Rio Capim	80	10.000	80	10.000
			Tocantins	120	10.000	120	10.000
			Total :		34.117.791		34.117.791

**PROGRAMA: PARÁ COMPETITIVO 144.309.301  
PODER EXECUTIVO**

**ÁREA: DESENVOLVIMENTO ECONÔMICO E INCENTIVO À PRODUÇÃO**

Objetivo: Fomentar o desenvolvimento sustentável dos setores produtivos.

Público Alvo: Setor Produtivo

Órgãos Executores: BANPARÁ, CAZBAR, CDI, Enc. SEPOF, FDE, IGAMA, JUCEPA, SECTI, SEICOM, SEPOF

Diretriz(es) do Governo: Promoção da produção sustentável

Indicadores do Programa

Denominação	Unidade de Medida	Fonte	Índice de Referência	Apura do em	Índice Esperado	
					2015	
Incremento	no	Percentual	MTE/RAIS/CAGED	7	2011	8

número de empregos formais gerados na indústria, comércio e serviço							
Participação da Indústria de Transformação no Número de Empregos Formais	Percentual	MTE/RAIS/CAGED	9	2011		12	
Participação das Micros e Pequenas Empresas no Número de Empregos Formais	Percentual	MTE/RAIS/CAGED	29	2010		33	
Ação	Objetivo	Produto	Região de Integração	2015		Total	
				Físico	Financeiro	Físico	Financeiro
Apoio à Implantação de Zonas de Processamento de Exportação	Fomentar a criação legal de áreas adequadas à instalação de empresas de produção de bens a serem comercializados no exterior.	ZPE Criada (Prc)		<b>30</b>	<b>145.600</b>	<b>30</b>	<b>145.600</b>
			Baixo Amazonas	30	145.600	30	145.600
Apoio a Micro e Pequenos Empreendedores - CREDCIDADÃO	Financiar micro e pequenos empreendimentos localizados no Estado do Pará.	Empreendedor Apoiado (Un)		<b>1.629</b>	<b>6.974.562</b>	<b>1.629</b>	<b>6.974.562</b>
			Araguaia	105	444.158	105	444.158
			Baixo Amazonas	156	656.386	156	656.386
			Carajás	156	656.386	156	656.386
			Guamá	105	444.158	105	444.158
			Lago de Tucuruí	105	444.158	105	444.158
			Marajó	105	444.158	105	444.158
			Metropolitana	260	1.198.974	260	1.198.974

			Rio Caeté	105	444.158	105	444.158
			Rio Capim	105	444.158	105	444.158
			Tapajós	166	697.324	166	697.324
			Tocantins	105	444.158	105	444.158
			Xingu	156	656.386	156	656.386
Apoio ao Desenvolvimento da Cadeia Produtiva de Gemas, Joias e do Artesanato	Aprimorar os processos de inovação tecnológica, produção e comercialização de gemas e joias e do artesanato paraense.	Produtor Beneficiado (Un)		22	1.840.000	22	1.840.000
			Metropolitana	22	1.840.000	22	1.840.000
Apoio ao Desenvolvimento Econômico do Setor Privado	Financiar projetos econômicos de interesse da política de desenvolvimento estadual.	Projeto Financiado (Un)		2	5.001.000	2	5.001.000
			Guamá	2	5.001.000	2	5.001.000
Apoio aos Arranjos Produtivos Locais	Fortalecer o processo de desenvolvimento dos arranjos produtivos locais.	APL Apoiado (Un)		8	433.954	8	433.954
			Guamá	2	100.000	2	100.000
			Metropolitana	4	258.954	4	258.954
			Rio Capim	1	30.000	1	30.000
			Tapajós	1	45.000	1	45.000
Atração de Investimentos	Fomentar o aumento do parque industrial, da produtividade e da competitividade empresarial	Empresa Atendida (Un)		61	810.237	61	810.237

	do Estado.						
			Baixo Amazonas	2	24.446	2	24.446
			Carajás	9	54.440	9	54.440
			Guamá	4	29.655	4	29.655
			Lago de Tucuruí	1	4.381	1	4.381
			Marajó	4	26.221	4	26.221
			Metropolitana	24	563.095	24	563.095
			Rio Capim	5	33.558	5	33.558
			Tapajós	3	18.395	3	18.395
			Tocantins	4	31.735	4	31.735
			Xingu	5	24.311	5	24.311
Concessão de Crédito a Microempreendedor - Banpará Comunidade	Apoiar os empreendimentos da economia solidária.	Microempreendedor Atendido (Un)		<b>4.956</b>	<b>30.574.246</b>	<b>4.956</b>	<b>30.574.246</b>
			Araguaia	193	1.186.472	193	1.186.472
			Baixo Amazonas	698	4.306.534	698	4.306.534
			Carajás	356	2.191.627	356	2.191.627
			Guamá	242	1.493.182	242	1.493.182
			Lago de Tucuruí	280	1.730.169	280	1.730.169
			Marajó	655	4.043.985	655	4.043.985
			Metropolitana	1.254	7.731.375	1.254	7.731.375
			Rio Caeté	175	1.083.868	175	1.083.868
			Rio Capim	744	4.589.971	744	4.589.971
			Tapajós	25	152.000	25	152.000
			Tocantins	318	1.968.408	318	1.968.408
			Xingu	16	96.655	16	96.655
Concessão de Crédito para Expansão	Contribuir para a expansão	Empresa Atendida (Un)		<b>232</b>	<b>65.124.428</b>	<b>232</b>	<b>65.124.428</b>

Empresarial	empresarial por meio da concessão de operações de crédito a pessoas jurídicas.						
			Araguaia	3	950.625	3	950.625
			Baixo Amazonas	7	1.572.852	7	1.572.852
			Carajás	26	7.325.624	26	7.325.624
			Guamá	9	2.765.453	9	2.765.453
			Lago de Tucuruí	6	1.824.745	6	1.824.745
			Marajó	1	19.012	1	19.012
			Metropolitana	158	44.945.085	158	44.945.085
			Rio Caeté	2	518.522	2	518.522
			Rio Capim	10	2.402.488	10	2.402.488
			Tocantins	8	2.281.499	8	2.281.499
			Xingu	2	518.523	2	518.523
Desenvolvimento dos Setores de Comércio e Serviços	Apoiar o desenvolvimento de empreendimentos dos setores de comércio e serviços, possibilitando a organização, ampliação da competitividade e acesso a novos negócios.	Empreendedor Apoiado (Un)		<b>46</b>	<b>206.689</b>	<b>46</b>	<b>206.689</b>
			Araguaia	1	8.441	1	8.441
			Baixo Amazonas	3	17.716	3	17.716
			Carajás	3	13.869	3	13.869
			Guamá	3	11.710	3	11.710

			Lago de Tucuruí	3	26.852	3	26.852
			Marajó	2	12.552	2	12.552
			Metropolitana	15	37.666	15	37.666
			Rio Caeté	2	11.463	2	11.463
			Rio Capim	4	11.463	4	11.463
			Tapajós	2	11.215	2	11.215
			Tocantins	6	27.086	6	27.086
			Xingu	2	16.656	2	16.656
Dinamização do Setor Minero-Metalúrgico Paraense	Incrementar as oportunidades de novos investimentos para o setor minero-metalúrgico.	Empreendimento Orientado (Un)		<b>47</b>	<b>1.057.285</b>	<b>47</b>	<b>1.057.285</b>
			Araguaia	8	190.400	8	190.400
			Baixo Amazonas	5	61.000	5	61.000
			Carajás	5	173.800	5	173.800
			Guamá	1	8.000	1	8.000
			Metropolitana	9	314.685	9	314.685
			Rio Caeté	3	24.000	3	24.000
			Rio Capim	9	97.200	9	97.200
			Tapajós	6	176.000	6	176.000
			Xingu	1	12.200	1	12.200
Expansão do Registro Mercantil	Desconcentrar as atividades do registro mercantil nos municípios paraenses para estimular a formalização de empresas.	Empresa Constituída (Un)		<b>13.409</b>	<b>2.318.194</b>	<b>13.409</b>	<b>2.318.194</b>

			Araguaia	881	152.506	881	152.506
			Baixo Amazonas	1.117	193.359	1.117	193.359
			Carajás	2.089	361.617	2.089	361.617
			Guamá	638	110.440	638	110.440
			Lago de Tucuruí	345	59.722	345	59.722
			Metropolitana	6.131	1.058.335	6.131	1.058.335
			Rio Caeté	592	102.478	592	102.478
			Rio Capim	377	65.261	377	65.261
			Tapajós	416	72.012	416	72.012
			Tocantins	371	64.221	371	64.221
			Xingu	452	78.243	452	78.243
Fiscalização de Empreendimentos Mineró-Metalúrgicos	Realizar controle, acompanhamento e fiscalização em empreendimentos minero-metalúrgicos do Pará.	Fiscalização Realizada (Un)		<b>96</b>	<b>6.518.953</b>	<b>96</b>	<b>6.518.953</b>
			Araguaia	24	1.008.185	24	1.008.185
			Carajás	24	1.288.185	24	1.288.185
			Metropolitana	24	3.014.398	24	3.014.398
			Tapajós	24	1.208.185	24	1.208.185
Fomento Atividades Produtivas	a Aumentar o volume de financiamento para fomento de atividades produtivas, por meio de repasses de crédito via BNDES e recursos próprios.	Projeto Financiado (Un)		<b>4</b>	<b>3.294.531</b>	<b>4</b>	<b>3.294.531</b>

			Metropolitana	2	2.519.024	2	2.519.024
			Tocantins	2	775.507	2	775.507
Fortalecimento das Micros, Pequenas e Médias Empresas.	Fomentar o aumento, a produtividade e a competitividade das micros, pequenas e médias empresas do Estado.	Empresa Atendida (Un)		<b>152</b>	<b>167.692</b>	<b>152</b>	<b>167.692</b>
			Araguaia	7	15.966	7	15.966
			Baixo Amazonas	16	16.066	16	16.066
			Carajás	15	15.966	15	15.966
			Guamá	15	11.894	15	11.894
			Lago de Tucuruí	14	13.000	14	13.000
			Marajó	10	12.500	10	12.500
			Metropolitana	25	20.400	25	20.400
			Rio Caeté	12	13.400	12	13.400
			Rio Capim	15	12.700	15	12.700
			Tapajós	7	11.000	7	11.000
			Tocantins	8	12.200	8	12.200
			Xingu	8	12.600	8	12.600
Gestão da Política de Incentivo as Atividades Produtivas	Gerir a política de Incentivos do Estado por meio da concessão de incentivos e acompanhamento das empresas incentivadas.	Empresa Incentivada (Un)		<b>20</b>	<b>177.180</b>	<b>20</b>	<b>177.180</b>
			Baixo Amazonas	1	11.000	1	11.000
			Carajás	3	29.917	3	29.917

			Marajó	2	10.500	2	10.500
			Metropolitana	6	86.303	6	86.303
			Rio Caeté	2	5.000	2	5.000
			Tapajós	1	9.000	1	9.000
			Tocantins	4	16.460	4	16.460
			Xingu	1	9.000	1	9.000
Implantação da Zona de Processamento de Exportação de Barcarena	Implantar a infraestrutura básica necessária para a indústria na área destinada a Zona de Processamento de Exportação de Barcarena.	ZPE Implantada (Prc)		18	4.000.000	18	4.000.000
			Tocantins	18	4.000.000	18	4.000.000
Implantação de Infraestruturas em Áreas Industriais	Ampliar as áreas de infraestrutura para instalação de parques industriais no estado.	Infraestrutura Implantada (Un)		4	2.354.760	4	2.354.760
			Carajás	1	1.394.760	1	1.394.760
			Guamá	2	670.000	2	670.000
			Marajó	1	290.000	1	290.000
Implementação de Ações do Setor Produtivo - Banco do Produtor	Financiar empreendimentos econômicos de interesse estratégico para o desenvolvimento, a diversificação e a transformação da base produtiva do Estado do Pará.	Projeto Financiado (Un)		1	83.893	1	83.893

			Metropolitana	1	83.893	1	83.893
Implementação de Áreas e Distritos Industriais	Ordenar a instalação de indústrias no Estado do Pará, disponibilizando a infraestrutura física e espaços adequados, bem como promover a manutenção e otimização à infraestrutura implantada.	Distrito Industrial Implementado (Un)		4	204.860	4	204.860
			Carajás	1	94.960	1	94.960
			Metropolitana	2	36.740	2	36.740
			Tocantins	1	73.160	1	73.160
Manutenção do Contrato de Gestão do Espaço São José Liberto - Pólo Joalheiro	Repassar recursos para a gestão do Espaço São José Liberto - Pólo Joalheiro.	Repasse Realizado (Un)		12	3.000.000	12	3.000.000
			Metropolitana	12	3.000.000	12	3.000.000
Operacionalização do Fundo de Aval	Possibilitar a garantia de empréstimos a pequenos e médios empreendedores, junto a organismos financeiros.	Organização Atendida (Un)		12	40.000	12	40.000
			Metropolitana	12	40.000	12	40.000
Operacionalização do Fundo para o Desenvolvimento Sustentável da Base Produtiva do Estado - Banco do Produtor	Aportar recursos financeiros ao fundo para o desenvolvimento sustentável	Repasse Realizado (Un)		12	1.561.438	12	1.561.438

	da base produtiva do Estado do Pará.						
			Metropolitana	12	1.561.438	12	1.561.438
Plano de Expansão da Rede de Atendimento Bancário	Disponibilizar o acesso aos produtos e serviços bancários, como forma de dinamizar a economia dos municípios.	Unidade Bancária Instalada (Un)		<b>25</b>	<b>8.419.799</b>	<b>25</b>	<b>8.419.799</b>
			Araguaia	2	807.767	2	807.767
			Baixo Amazonas	2	599.650	2	599.650
			Guamá	3	899.475	3	899.475
			Lago de Tucuruí	1	299.825	1	299.825
			Marajó	7	2.098.775	7	2.098.775
			Metropolitana	1	599.650	1	599.650
			Rio Caeté	1	507.941	1	507.941
			Rio Capim	3	899.475	3	899.475
			Tapajós	1	299.825	1	299.825
			Xingu	4	1.407.416	4	1.407.416
Total :					<b>144.309.301</b>		<b>144.309.301</b>

**PROGRAMA: COMUNICAÇÃO PÚBLICA GOVERNAMENTAL 50.658.943**  
**PODER EXECUTIVO**  
**ÁREA: GESTÃO**

Objetivo: Publicizar políticas públicas, atos governamentais e informações sócio cultural.

Público Alvo: População do Estado do Pará

Órgãos Executores: ADEPARÁ, ARCON, COHAB, CPH, DETRAN, FCV, FUNTELPA, HEMOPA, IASEP, IMETROPARÁ, IOE, PARATUR, SECOM, SESPA, UEPA

Diretriz(es) do Governo: Fortalecimento da gestão e governança com transparência

Indicadores do Programa

Denominação	Unidade de Medida	Fonte	Índice de Referência	Apurado em	Índice Esperado
-------------	-------------------	-------	----------------------	------------	-----------------

					2015								
Incremento do número de sinais de frequência nos municípios paraenses. (Cobertura de 100%)	Percentual	FUNTELPA	7,81	Jul/2012	-								
								Média mensal do número de matérias produzidas pelo site "Agência Pará"	Média Aritmética	SECOM	800	Dez/2012	800
Ação	Objetivo	Produto	Região de Integração	2015		Total							
				Físico	Financeiro	Físico	Financeiro						
Acesso à Informação	Possibilitar a difusão da Informação e Comunicação	Município Atendido ((Un)			78	3.434.053	78	3.434.053					
			Araguaia		3	<b>60.000</b>	3	<b>60.000</b>					
			Baixo Amazonas		9	210.000	9	210.000					
			Carajás		5	110.000	5	110.000					
			Guamá		8	160.000	8	160.000					
			Lago de Tucuruí		4	90.000	4	90.000					
			Marajó		14	280.000	14	280.000					
			Metropolitana		3	1.854.053	3	1.854.053					
			Rio Caeté		5	100.000	5	100.000					
			Rio Capim		9	190.000	9	190.000					
			Tapajós		3	60.000	3	60.000					
			Tocantins		8	170.000	8	170.000					
			Xingu		7	150.000	7	150.000					
Comunicação Institucional	Realizar ações de comunicação da gestão government	Projeto Realizado (Un)			<b>600</b>	<b>335.000</b>	<b>600</b>	<b>335.000</b>					

	al.						
			Metropolitana	600	335.000	600	335.000
Edição e Publicação	Disponibilizar edição e publicação de atos oficiais.	Publicação Editada (Un)		<b>1.040</b>	<b>6.110.500</b>	<b>1.040</b>	<b>6.110.500</b>
			Metropolitana	1.040	6.110.500	1.040	6.110.500
Produção de Informação	Realizar programas de rádio e televisão de natureza jornalística e de entretenimento.	Programa Realizado (Un)		<b>5.360</b>	<b>417.000</b>	<b>5.360</b>	<b>417.000</b>
			Metropolitana	5.360	417.000	5.360	417.000
Publicidade	Divulgar ações e projetos desenvolvidos pelas secretarias e órgãos do Governo do Pará.	Publicação Divulgada (Un)		<b>5.478</b>	<b>40.362.390</b>	<b>5.478</b>	<b>40.362.390</b>
			Araguaia	18	132.736	18	132.736
			Baixo Amazonas	16	115.722	16	115.722
			Carajás	15	107.215	15	107.215
			Guamá	20	149.750	20	149.750
			Lago de Tucuruí	10	64.680	10	64.680
			Marajó	16	136.112	16	136.112
			Metropolitana	5.316	39.147.376	5.316	39.147.376
			Rio Caeté	18	132.736	18	132.736
			Rio Capim	16	136.112	16	136.112
			Tapajós	6	51.042	6	51.042
			Tocantins	14	98.708	14	98.708

			Xingu	13	90.201	13	90.201
			Total :		<b>50.658.943</b>		<b>50.658.943</b>

**PROGRAMA: COMUNICAÇÃO PÚBLICA GOVERNAMENTAL 50.658.943**

**PODER EXECUTIVO**

**ÁREA: GESTÃO**

Objetivo: Promover o crescimento real e continuado da arrecadação.

Público Alvo: População do Estado do Pará

Órgãos Executores: SEFA

Diretriz(es) do Governo: Fortalecimento da gestão e governança com transparência

Indicadores do Programa

Denominação	Unidade de Medida	Fonte	Índice de Referência	Apurado em	Índice Esperado		
					2015		
Incremento real na arrecadação de impostos estaduais.	Percentual	SEFA / Balancete Contábil	10	Dez/2012	12,73		
Índice de enquadramento dos segmentos econômicos ao programa Nota Fiscal Cidadã	Unidade	Atos Legais do Poder Executivo	2	Dez/2012	10		
Valores mínimos de receita própria.		Sistema Integrado de Administração Tributária	6.296	Dez/2012	8.820		
Ação	Objetivo	Produto	Região de Integração	2015		Total	
				Físico	Financeiro	Físico	Financeiro
Cidadania Fiscal	Fortalecer a cidadania fiscal, sensibilizando o cidadão para a função sócioeconômica do tributo.	Município Atendido (Un)		1	1.570.000	1	1.570.000
			Metropolitana	1	1.570.000	1	1.570.000
Gestão da Administração Fazendária	Ampliar a capacidade operacional nos processos de	Receita Própria Efetivada (Prc)		100	29.753.639	100	29.753.639

	tributação, arrecadação e fiscalização.						
			Metropolitana	100	29.753.639	100	29.753.639
Gestão Financeira e Contábil do Estado	Gerenciar os recursos financeiros e a Contabilidade e Geral do Estado do Pará com vistas ao equilíbrio das contas públicas.	Relatório Financeiro e Contábil Publicado (Un)		22	512.500	22	512.500
			Metropolitana	22	512.500	22	512.500
Total :					31.836.139		31.836.139

**PROGRAMA: GESTÃO GOVERNAMENTAL 10.629.088**  
**PODER EXECUTIVO**  
**ÁREA: GESTÃO**

Objetivo: Proporcionar qualidade e eficácia nas ações de atuação governamental.

Público Alvo: Gestores do Poder Executivo

Órgãos Executores: CGE, Gab. Gov - Casa Civil, Gab. Gov - Casa Militar, Gab. Vice-Governador, PGE

Diretriz(es) do Governo: Fortalecimento da gestão e governança com transparência

Indicadores do Programa

Denominação	Unidade de Medida	Fonte	Índice de Referência	Apurado em	Índice Esperado			
					2015			
Variação do gasto governamental	Percentual	SEPOF	ND	Jul/2011	-5			
Ação	Objetivo	Produto	Região de Integração	2015		Total		
				Físico	Financeiro	Físico	Financeiro	
Apoio à Residência Oficial do Governador e Vice-governador	Operacionalizar as atividades das residências oficiais do governador e vice-governador.	Serviço Mantido (Mês)		12	90.500	12	90.500	
			Metropolitana	12	85.500	24	85.500	

			Rio Caeté	12	5.000	24	5.000
Apoio Logístico para Atuação das Secretarias Extraordinárias	Proporcionar qualidade e eficiência nas ações da atuação das Secretarias Extraordinárias	Serviço Mantido (Mês)		12	600.000	12	600.000
			Metropolitana	12	600.000	24	600.000
Apoio Logístico para Atuação Governamental	Proporcionar qualidade e eficiência nas ações da atuação governamental.	Serviço Mantido (Mês)		12	6.206.838	12	6.206.838
			Metropolitana	12	6.206.838	24	6.206.838
Assessoramento Jurídico ao Chefe do Poder Executivo	Orientar sobre os procedimentos jurídicos e administrativos da aplicação das leis e demais atos normativos no âmbito do Poder Executivo.	Processo Analisado (Un)		1.200	23.593	1.200	23.593
			Metropolitana	1.200	23.593	1.200	23.593
Defesa dos Direitos do Estado	Defender e orientar o Estado do Pará em matéria jurídica.	Processo Analisado (Un)		10.000	1.822.876	10.000	1.822.876
			Metropolitana	10.000	1.822.876	10.000	1.822.876
Gerenciamento dos Serviços de Transporte Aéreo Governamental	Manutenção e contratação de aeronaves para atender necessidades do Governo do Estado do Pará.	Serviço Mantido (Mês)		12	1.635.000	12	1.635.000
			Metropolitana	12	1.635.000	24	1.635.000

Implementação das Ações da Representação do Estado em Brasília	Assegurar o apoio logístico ao Governador, Vice-governador e aos representantes dos órgãos da administração pública estadual no cumprimento da gestão governamental.	Serviço Mantido (Mês)		12	250.281	12	250.281
			Metropolitana	12	250.281	24	250.281
		Total :			10.629.088		10.629.088

**PROGRAMA: PACTO PELA CIDADANIA 3.351.201**  
**PODER EXECUTIVO**  
**ÁREA: GESTÃO**

Objetivo: Mobilizar parceiros para o estabelecimento de uma rede solidária, com a participação de organizações governamentais e não governamentais, empresários, movimentos sociais e demais atores envolvidos.

Público Alvo: Sociedade

Órgãos Executores: ASIPAG, Gab. Gov - Casa Civil, Gab. Vice-Governador, SEAD

Diretriz(es) do Governo: Promoção da inclusão social

Indicadores do Programa

Denominação	Unidade de Medida	Fonte	Índice de Referência	Apurado em	Índice Esperado			
					2015			
Incremento do número de parcerias	Percentual	ASIPAG	ND	Jan/2013	10			
Ação	Objetivo	Produto	Região de Integração	2015	Total			
					Físico	Financeiro	Físico	Financeiro
Apoio à Realização de Eventos.	Apoiar técnica e financeiramente a realização de eventos na área da mulher, da criança, da juventude, do idoso, da pessoa com deficiência, da assistência	Evento Beneficiado (Un)			150	274.748	150	274.748

	social.						
			Araguaia	8	4.064	8	4.064
			Baixo Amazonas	21	29.604	21	29.604
			Carajás	11	19.572	11	19.572
			Guamá	15	8.092	15	8.092
			Lago de Tucuruí	3	1.524	3	1.524
			Marajó	27	39.652	27	39.652
			Metropolitana	32	140.524	32	140.524
			Rio Caeté	8	4.572	8	4.572
			Rio Capim	5	11.032	5	11.032
			Tapajós	3	1.016	3	1.016
			Tocantins	8	2.540	8	2.540
			Xingu	9	12.556	9	12.556
Articulação e Cidadania	Implementar ações sociais de forma integrada.	Comunidade Atendida (Un)		<b>8</b>	<b>300.000</b>	<b>8</b>	<b>300.000</b>
			Metropolitana	8	300.000	8	300.000
Atendimento de Pessoas em Situações de Vulnerabilidade Social	Apoiar a população paraense em situações emergenciais e necessárias para seu bem viver em situações de vulnerabilidade de social.	Pessoa Beneficiada (Un)		<b>149</b>	<b>25.151</b>	<b>149</b>	<b>25.151</b>
			Araguaia	20	2.631	20	2.631
			Baixo Amazonas	17	1.980	17	1.980
			Carajás	24	2.692	24	2.692
			Guamá	12	1.460	12	1.460
			Lago de Tucuruí	2	200	2	200
			Marajó	20	3.021	20	3.021

			Metropolitana	20	6.645	20	6.645
			Rio Caeté	14	2.380	14	2.380
			Rio Capim	7	1.460	7	1.460
			Tapajós	1	500	1	500
			Tocantins	7	1.214	7	1.214
			Xingu	5	968	5	968
Estação Cidadania	Disponibilizar à população a prestação de serviços públicos mediante a integração física de diversos órgãos.	Pessoa Atendida (Un)		<b>396.000</b>	<b>2.417.802</b>	<b>396.000</b>	<b>2.417.802</b>
			Araguaia	60.000	417.802	60.000	417.802
			Baixo Amazonas	96.000	400.000	96.000	400.000
			Carajás	60.000	800.000	60.000	800.000
			Metropolitana	180.000	800.000	180.000	800.000
Fortalecimento das Organizações Sociais	Atender as demandas da sociedade civil, promovendo o seu fortalecimento e a auto sustentabilidade de suas ações e projetos.	Comunidade Atendida (Un)		<b>49</b>	<b>309.000</b>	<b>49</b>	<b>309.000</b>
			Araguaia	1	6.142	1	6.142
			Baixo Amazonas	9	26.142	9	26.142
			Carajás	4	21.142	4	21.142
			Guamá	1	6.142	1	6.142
			Lago de Tucuruí	1	6.142	1	6.142

			Marajó	10	42.284	10	42.284
			Metropolitana	17	178.722	17	178.722
			Rio Capim	3	11.142	3	11.142
			Xingu	3	11.142	3	11.142
Fortalecimento de Ações de Integração	Promover a integração de órgãos públicos da esfera Estadual e Municipal para melhor atender a população paraense em situação de risco, contribuindo para seu bem viver.	Pessoa Beneficiada (Un)		<b>44</b>	<b>24.500</b>	<b>44</b>	<b>24.500</b>
			Araguaia	5	2.049	5	2.049
			Baixo Amazonas	2	2.049	2	2.049
			Carajás	5	2.049	5	2.049
			Guamá	5	1.053	5	1.053
			Lago de Tucuruí	2	2.049	2	2.049
			Marajó	2	2.049	2	2.049
			Metropolitana	10	2.957	10	2.957
			Rio Caeté	2	2.049	2	2.049
			Rio Capim	2	2.049	2	2.049
			Tapajós	2	2.049	2	2.049
			Tocantins	5	2.049	5	2.049
			Xingu	2	2.049	2	2.049
Total :					<b>3.351.201</b>		<b>3.351.201</b>

**PROGRAMA: PLANEJAMENTO E GESTÃO INTEGRADA 6.144.001**  
**PODER EXECUTIVO**  
**ÁREA: GESTÃO**

Objetivo: Promover o fortalecimento da capacidade de planejamento, gestão e controle, visando a efetividade das políticas públicas no estado.

Público Alvo: Órgãos da Administração Pública Estadual

Órgãos Executores: Auditoria Geral do Estado, IDESP, IOE, PGE, SEAD, SEPOF

Diretriz(es) do Governo: Fortalecimento da gestão e governança com transparência

Indicadores do Programa

Denominação	Unidade de Medida	Fonte	Índice de Referência	Apurado em	Índice Esperado			
					2015			
Taxa de instituição avaliada	Percentual	SEAD	17	Jan/2013	25			
Ação	Objetivo	Produto	Região de Integração	2015		Total		
				Físico	Financeiro	Físico	Financeiro	
Atualização dos Limites Municipais no Estado do Pará	Manter atualizada a base cartográfica dos limites municipais no Estado do Pará.	Malha Digital Municipal Atualizada (Un)		23	74.190	23	74.190	
			Metropolitana	23	74.190	23	74.190	
Gestão de Logística	Aperfeiçoar a gestão dos serviços de logística da administração pública direta e indireta.	Gasto Otimizado (Prc)		100	205.000	100	205.000	
			Metropolitana	100	205.000	100	205.000	
Gestão de Patrimônio	Gerenciar o Patrimônio Imobiliário e Mobiliário do Estado do Pará.	Patrimônio Imobiliário e Mobiliário Atualizado (Un)		40	203.950	40	203.950	
			Metropolitana	40	203.950	40	203.950	
Gestão de Pessoas	Implementar ações de pessoas nos	Política de Gestão de Pessoas Implementada (Un)		2	779.288	2	779.288	

	órgãos administração pública direta e indireta.						
			Metropolitana	2	779.288	2	779.288
Gestão dos Instrumentos de Planejamento	Coordenar a elaboração, execução, monitoramento e avaliação dos instrumentos de planejamento.	Instrumento Disponibilizado (Un)		8	30.000	8	30.000
			Metropolitana	8	30.000	8	30.000
Gestão Organizacional	Aprimorar a Gestão dos Órgãos da administração direta e indireta do estado.	Instituição Avaliada (Pre)		100	4.240.847	100	4.240.847
			Metropolitana	100	4.240.847	100	4.240.847
Operacionalização de Ações de Controle Interno	Operacionalizar ações preventivas e corretivas no âmbito do poder executivo.	Procedimento de Controle Realizado (Un)		500	85.000	500	85.000
			Metropolitana	500	85.000	500	85.000
Produção e Disseminação de Informação do Estado do Pará	Disponibilizar informações socioeconômicas e ambientais tempestivamente.	Estudo Elaborado e Divulgado (Un)		58	525.726	58	525.726
			Metropolitana	58	525.726	58	525.726
Total :					<b>6.144.001</b>		<b>6.144.001</b>

**PROGRAMA: SEGURIDADE SOCIAL DO SERVIDOR PÚBLICO ESTADUAL 518.113.982  
PODER EXECUTIVO**

## ÁREA: GESTÃO

Objetivo: Promover ações de Seguridade Social voltadas aos Servidores Públicos Estaduais.

Público Alvo: Servidores Públicos Estaduais

Órgãos Executores: IASEP, IGEPREV

Diretriz(es) do Governo: Fortalecimento da gestão e governança com transparência

Indicadores do Programa

Denominação	Unidade de Medida	Fonte	Índice de Referência	Apurado em	Índice Esperado			
					2015			
Incremento da rede credenciada no plano IASEP	Percentual	IASEP	52	Jun/2011	10			
Incremento das ações de prevenção em saúde	Percentual	IASEP	ND	Jul/2012	20			
Ação	Objetivo	Produto	Região de Integração	2015		Total		
				Físico	Financeiro	Físico	Financeiro	
Acolhimento ao Segurado	Proporcionar qualidade de vida ao segurado.	Segurado Atendido (Un)		500	497.856	500	497.856	
			Metropolitana	500	497.856	500	497.856	
Descentralização do Atendimento ao Segurado	Ampliar a cobertura de atendimento aos Segurados do Regime Próprio de Previdência Social (RPPS) do Estado do Pará.	Instrumento de Descentralização Implantado (Un)		10	669.866	10	669.866	
			Metropolitana	10	669.866	10	669.866	
Fiscalização da Arrecadação das Receitas Previdenciárias	Reduzir a dependência de recursos do tesouro no financiamento o das folhas de pagamento de benefícios, aos segurados vinculados ao FINANPRE V.	Fiscalização Realizada (Un)		50	518.284	50	518.284	
			Metropolitana	50	518.284	50	518.284	

Gestão da Assistência em Saúde ao Servidor Público Estadual	Garantir assistência em saúde ao segurados do Plano ASSIST.	Procedimento Realizado (Un)		<b>4.992.368</b>	<b>464.843.128</b>	<b>4.992.368</b>	<b>464.843.128</b>
			Araguaia	98.726	8.785.535	98.726	8.785.535
			Baixo Amazonas	202.454	18.082.397	202.454	18.082.397
			Carajás	126.105	11.156.235	126.105	11.156.235
			Guamá	478.415	50.388.995	478.415	50.388.995
			Lago de Tucuruí	76.461	6.833.194	76.461	6.833.194
			Marajó	113.353	10.133.581	113.353	10.133.581
			Metropolitana	3.017.903	285.599.618	3.017.903	285.599.618
			Rio Caeté	292.029	25.938.247	292.029	25.938.247
			Rio Capim	121.779	6.321.866	121.779	6.321.866
			Tapajós	44.416	3.951.167	44.416	3.951.167
			Tocantins	318.103	28.494.883	318.103	28.494.883
			Xingu	102.624	9.157.410	102.624	9.157.410
Implementação de Perícia Médica Previdenciária	Realizar perícia médica nos servidores públicos estaduais no âmbito do IGEPREV.	Perícia Médica Previdenciária Realizada (Un)		<b>250</b>	<b>259.932</b>	<b>250</b>	<b>259.932</b>
			Metropolitana	250	259.932	250	259.932
Manutenção de Auditoria Técnica	Auditar os procedimentos ambulatoriais e hospitalares realizados pela rede credenciada aos segurados.	Auditoria Realizada (Un)		<b>147.684</b>	<b>5.410.000</b>	<b>147.684</b>	<b>5.410.000</b>

			Araguaia	1.040	96.368	1.040	96.368
			Baixo Amazonas	3.816	191.945	3.816	191.945
			Carajás	86	136.675	86	136.675
			Guamá	6.129	504.295	6.129	504.295
			Lago de Tucuruí	128	66.089	128	66.089
			Marajó	78	116.205	78	116.205
			Metropolitana	124.388	3.258.320	124.388	3.258.320
			Rio Caeté	7.646	316.506	7.646	316.506
			Rio Capim	864	131.987	864	131.987
			Tapajós	276	136.675	276	136.675
			Tocantins	3.101	343.708	3.101	343.708
			Xingu	132	111.227	132	111.227
Modernização do Regime Próprio de Previdência do Estado	Melhorar a execução das políticas voltadas à Previdência do Servidor público Estadual.	Segurado Atendido (Un)		<b>180.000</b>	<b>37.864.916</b>	<b>180.000</b>	<b>37.864.916</b>
			Metropolitana	180.000	37.864.916	180.000	37.864.916
Readequação da Estrutura Física dos Órgãos Previdenciários	Adequar as estruturas necessárias à prestação de serviços aos segurados.	Sede Readequada (Un)		<b>12</b>	<b>8.050.000</b>	<b>12</b>	<b>8.050.000</b>
			Araguaia	1	149.800	1	149.800
			Baixo Amazonas	2	299.600	2	299.600
			Marajó	2	299.600	2	299.600
			Metropolitana	2	6.552.000	2	6.552.000
			Rio Caeté	1	149.800	1	149.800

			Rio Capim	1	149.800	1	149.800
			Tocantins	2	299.600	2	299.600
			Xingu	1	149.800	1	149.800
Total :					<b>518.113.982</b>		<b>518.113.982</b>

**PROGRAMA: TECNOLOGIA DA INFORMAÇÃO E COMUNICAÇÃO 52.664.924**  
**PODER EXECUTIVO**  
**ÁREA: GESTÃO**

Objetivo: Prover infraestrutura e soluções de tecnologia da informação e comunicação para os órgãos e entidades do Estado do Pará.

Público Alvo: Órgãos e entidades públicas estaduais

Órgãos Executores: ADEPARÁ, ARCON, ASIPAG, Auditoria Geral do Estado, BANPARÁ, CBM, CDI, CEASA, COHAB, COSANPA, CPC, CPH, DETRAN, EGPA, EMATER, FAPESPA, FASEPA, FCG, FCPTN, FCV,

FHCGV, Fund. Santa Casa, FUNTELPA, Gab. Gov - Casa Civil, HAS, HEMOPA, HOL, IAP, IASEP, IDEFLOR, IDESP, IGEPREV, IMETROPARÁ, IOE, ITERPA, JUCEPA, LOTERPA, NAF, NGPR, NGTM, PARATUR, PGE, PMPA, Polícia Civil, PRODEPA, SAGRI, SEAD, SEAS, SECOM, SECTI, SECULT, SEDUC, SEEL, SEFA, SEGOV, SEGUP, SEICOM, SEIDURB, SEJUDH, SEMA, SEOP, SEPAq, SEPOF, SESPA, SETER, SETRAN, SETUR, SUSIPE, UEPA

Diretriz(es) do Governo: Promoção à articulação político-institucional e desconcentração do Governo

Indicadores do Programa

Denominação	Unidade de Medida	Fonte	Índice de Referência	Apurado em	Índice Esperado			
					2015			
Índice de disponibilidade de serviços de conectividade	Percentual	PRODEPA	ND	dez/13	8			
Número de sistemas com base de informações integradas	Unidade	PRODEPA	5	2012	18			
Ação	Objetivo	Produto	Região de Integração	2015		Total		
				Físico	Financeiro	Físico	Financeiro	
Comunicação de Dados	Garantir o acesso aos órgãos da Administração Pública Estadual à portais e sistemas.	Contrato Mantido (Un)		102	24.232.326	102	24.232.326	
			Araguaia	1	2.825	1	2.825	

			Guamá	1	1.092	1	1.092
			Metropolitana	79	23.519.347	79	23.519.347
			Tapajós	1	7.062	1	7.062
			Tocantins	20	702.000	20	702.000
Desenvolvimento de Sistemas de Informação	Desenvolver soluções de tecnologia da informação aos órgãos e entidades do Estado do Pará.	Sistema de Informação	Desenvolvido (Un)	<b>29</b>	<b>6.031.731</b>	<b>29</b>	<b>6.031.731</b>
			Metropolitana	29	6.031.731	29	6.031.731
Infraestrutura de Tecnologia da Informação e Comunicação	Implantar projeto de modernização da Infraestrutura de TIC.	Infraestrutura Implantada (Un)		<b>24</b>	<b>22.400.867</b>	<b>24</b>	<b>22.400.867</b>
			Metropolitana	24	22.400.867	24	22.400.867
Total :					<b>52.664.924</b>		<b>52.664.924</b>

**PROGRAMA: TRANSPARÊNCIA E CONTROLE SOCIAL 4.119.407**  
**PODER EXECUTIVO**  
**ÁREA: GESTÃO**

Objetivo: Proporcionar condições de acompanhamento, monitoramento e avaliação pela sociedade, das ações, desdobramentos e impactos das políticas públicas desenvolvidas institucionalmente.

Público Alvo: Cidadão Paraense

Órgãos Executores: 10º CRS - Altamira, 11º CRS - Marabá, 12º CRS - C. Araguaia, 13º CRS - Cametá, 1º CRS - Belém, 2º CRS - Santa Izabel, 3º CRS - Castanhal, 4º CRS - Capanema, 5º CRS - S. M. do Guamá, 6º CRS - Barcarena, 7º CRS - Região das Ilhas, 8º CRS - Breves, 9º CRS - Santarém, Auditoria Geral do Estado, CBM, CPC, DETRAN, FASEPA, FEAS, FHCGV, Fund. Santa Casa, HAS, HEMOPA, HOL, HRCA, HRCM, HRS, HRT, IASEP, LACEN, PMPA, Polícia Civil, SEAD, SEAS, SECULT, SEGUP, SEJUDH, SESP, SETER, SUSIPE

Diretriz(es) do Governo: Fortalecimento da gestão e governança com transparência

Indicadores do Programa

Denominação	Unidade de Medida	Fonte	Índice de Referência	Apurado em	Índice Esperado
					2015
Incremento do número de acessos	Percentual	AGE	ND	Set/2013	17,25

Ação	Objetivo	Produto	Região de Integração	2015		Total	
				Físico	Financeiro	Físico	Financeiro
Apoio à Implementação das Ações dos Conselhos	Consolidar o processo político de controle social por meio das representações que fazem parte dos conselhos.	Conselho Fortalecido (Un)		<b>195</b>	<b>1.470.848</b>	<b>195</b>	<b>1.470.848</b>
			Araguaia	18	26.304	18	26.304
			Baixo Amazonas	8	8.646	8	8.646
			Carajás	16	14.232	16	14.232
			Guamá	19	10.328	19	10.328
			Lago de Tucuruí	9	8.064	9	8.064
			Marajó	14	11.845	14	11.845
			Metropolitana	48	1.346.824	48	1.346.824
			Rio Caeté	19	11.820	19	11.820
			Rio Capim	17	7.527	17	7.527
			Tapajós	2	2.620	2	2.620
			Tocantins	13	6.928	13	6.928
			Xingu	12	15.710	12	15.710
Apoio à Realização de Conferências	Apoiar técnica e financeiramente a realização de conferências na área do controle social.	Conferência Realizada (Un)		<b>136</b>	<b>883.921</b>	<b>136</b>	<b>883.921</b>

			Araguaia	13	29.644	13	29.644
			Baixo Amazonas	5	5.060	5	5.060
			Carajás	12	11.432	12	11.432
			Guamá	17	12.074	17	12.074
			Lago de Tucuruí	7	6.664	7	6.664
			Marajó	13	10.520	13	10.520
			Metropolitana	10	763.984	10	763.984
			Rio Caeté	15	7.366	15	7.366
			Rio Capim	16	7.932	16	7.932
			Tapajós	2	2.014	2	2.014
			Tocantins	16	6.874	16	6.874
			Xingu	10	20.357	10	20.357
Canais de Comunicação com o Cidadão	Disponibilizar à Sociedade Canais de Comunicação de Transparência das Ações de Governo.	Informação Disponibilizada (Prc)		<b>100</b>	<b>20.000</b>	<b>100</b>	<b>20.000</b>
			Metropolitana	100	20.000	100	20.000
Fortalecimento das Ações de Transparência.	Assegurar a transparência das ações de governo, disponibilizando à sociedade informações pertinentes.	Instrumento Disponibilizado (Un)		<b>2</b>	<b>32.000</b>	<b>2</b>	<b>32.000</b>
			Metropolitana	2	32.000	2	32.000
Implementação das Ações de Auditoria do SUS	Garantir a transparência na prestação dos serviços de saúde.	Serviço de Saúde Auditado (Un)		<b>338</b>	<b>651.442</b>	<b>338</b>	<b>651.442</b>

			Araguaia	2	71.718	2	71.718
			Baixo Amazonas	15	112.007	15	112.007
			Carajás	24	11.432	24	11.432
			Guamá	49	14.048	49	14.048
			Lago de Tucuruí	17	114.241	17	114.241
			Marajó	13	43.856	13	43.856
			Metropolitana	17	40.309	17	40.309
			Rio Caeté	45	32.061	45	32.061
			Rio Capim	13	118.029	13	118.029
			Tapajós	13	4.737	13	4.737
			Tocantins	26	7.141	26	7.141
			Xingu	104	81.863	104	81.863
Implementação de Ações de Articulação com a Sociedade Civil e Órgãos da Segurança Pública	Reduzir o distanciamento entre a sociedade e os órgãos de segurança pública.	Comunidade Atendida (Un)		<b>197</b>	<b>236.800</b>	<b>197</b>	<b>236.800</b>
			Guamá	16	15.000	16	15.000
			Metropolitana	118	171.000	118	171.000
			Rio Caeté	31	30.800	31	30.800
			Rio Capim	15	5.000	15	5.000
			Tocantins	17	15.000	17	15.000
Serviço de Ouvidoria	Fortalecimento da rede estadual de ouvidorias.	Manifestação Registrada (Un)		<b>8.025</b>	<b>824.396</b>	<b>8.025</b>	<b>824.396</b>
			Araguaia	66	29.836	66	29.836
			Baixo Amazonas	94	21.226	94	21.226

			Carajás	126	13.412	126	13.412
			Guamá	95	8.708	95	8.708
			Lago de Tucuruí	201	10.486	201	10.486
			Marajó	112	13.115	112	13.115
			Metropolitana	7.050	678.739	7.050	678.739
			Rio Caeté	133	16.405	133	16.405
			Rio Capim	17	3.542	17	3.542
			Tocantins	65	16.777	65	16.777
			Xingu	66	12.150	66	12.150
Total :					<b>4.119.407</b>		<b>4.119.407</b>

**PROGRAMA: VALORIZAÇÃO DO SERVIDOR PÚBLICO 471.046.563**  
**PODER EXECUTIVO**  
**ÁREA: GESTÃO**

Objetivo: Aprimorar a execução das políticas públicas voltadas para os servidores públicos.

Público Alvo: Servidor Público Estadual

Órgãos Executores: 10º CRS - Altamira, 11º CRS - Marabá, 12º CRS - C. Araguaia, 13º CRS - Cametá, 1º CRS - Belém, 2º CRS - Santa Izabel, 3º CRS - Castanhal, 4º CRS - Capanema, 5º CRS - S. M. do Guamá, 6º CRS - Barcarena, 7º CRS - Região das Ilhas, 8º CRS - Breves, 9º CRS - Santarém, ADEPARÁ, ARCON, ASIPAG, Auditoria Geral do Estado, CDI, CEASA, CGE, COHAB, COSANPA, CPH, EGPA, EMATER, Enc. SEFA, FAPESPA, FASEPA, FCG, FCPTN, FCV, FES, FHCGV, Fund. Santa Casa, FUNTELPA, Gab. Gov - Casa Civil, Gab. Gov - Casa Militar, Gab.

Vice-Governador, GAS DO PARÁ, HAS, HEMOPA, HOL, HRCA, HRCM, HRS, HRT, IAP, IASEP, IDEFLOR, IDESP, IGEPREV, IMETROPARÁ, IOE, ITERPA, JUCEPA, LACEN, LOTERPA, NAF, NGPR, NGTM, PARATUR, PGE, PRODEPA, SAGRI, SEAD, SEAS, SECOM, SECTI, SECULT, SEEL, SEFA, SEGOV, SEICOM, SEIDURB, SEIR, SEJUDH, SEMA, SEOP, SEPAq, SEPOF, SESPA, SETER, SETRAN, SETUR

Diretriz(es) do Governo: Fortalecimento da gestão e governança com transparência

Indicadores do Programa

Denominação	Unidade de Medida	Fonte	Índice de Referência	Apurado em	Índice Esperado
					2015
Incremento do número de eventos realizados (seminários, festivais, etc)	Percentual	EGPA	15	Dez/2012	15
			15	Dez/2012	20
Taxa de instituições		SEAD			

estaduais com ações de saúde ocupacional e segurança no trabalho desenvolvidas	Percentual	EGPA	15	Dez/2012	15		
Variação na capacitação do servidor	Percentual	EGPA	15	Dez/2012	15		
Variação no número de bolsas de pós-graduação concedidas	Percentual	EGPA	15	Jul/2012	15		
Variação no número de participantes em eventos (seminários, festivais, etc)	Percentual	EGPA	ND	Dez/2012	15		
Ação	Objetivo	Produto	Região de Integração	2015		Total	
				Físico	Financeiro	Físico	Financeiro
Assistência Médica, Odontológica e Psicossocial	Viabilizar assistência médica, odontológica e psicossocial aos servidores públicos estaduais.	Servidor Beneficiado (Un)		<b>1.570</b>	<b>5.982.292</b>	<b>1.570</b>	<b>5.982.292</b>
			Metropolitana	1.570	5.982.292	1.570	5.982.292
Auxílio Alimentação	Viabilizar auxílio alimentação aos servidores públicos estaduais.	Servidor Beneficiado (Un)		<b>45.527</b>	<b>130.046.977</b>	<b>45.527</b>	<b>130.046.977</b>
			Araguaia	113	400.101	113	400.101
			Baixo Amazonas	338	1.200.781	338	1.200.781
			Carajás	187	665.567	187	665.567
			Guamá	108	373.363	108	373.363
			Lago de Tucuruí	61	212.318	61	212.318

			Marajó	47	169.200	47	169.200
			Metropolitana	44.339	125.846.257	44.339	125.846.257
			Rio Caeté	77	269.627	77	269.627
			Rio Capim	74	266.400	74	266.400
			Tapajós	49	176.400	49	176.400
			Tocantins	68	236.936	68	236.936
			Xingu	66	230.027	66	230.027
Auxílio Transporte	Viabilizar auxílio transporte aos servidores públicos estaduais.	Servidor Beneficiado (Un)		<b>37.856</b>	<b>21.573.225</b>	<b>37.856</b>	<b>21.573.225</b>
			Baixo Amazonas	230	196.396	230	196.396
			Carajás	139	195.158	139	195.158
			Guamá	65	60.911	65	60.911
			Lago de Tucuruí	32	29.831	32	29.831
			Metropolitana	37.342	21.041.122	37.342	21.041.122
			Rio Caeté	4	4.994	4	4.994
			Rio Capim	12	14.982	12	14.982
			Xingu	32	29.831	32	29.831
Contribuição do Estado ao Plano de Assistência a Saúde dos Servidores	Atender a parcela do Estado do Pará relativa ao Plano de Assistência à Saúde dos Servidores.	Usuário Atendido (Un)		<b>159.342</b>	<b>132.679.570</b>	<b>159.342</b>	<b>132.679.570</b>
			Metropolitana	159.342	132.679.570	159.342	132.679.570
Contribuição do Estado ao Plano de Assistência a Saúde dos Servidores - Educação	Atender a parcela do Estado do Pará relativa ao Plano de	Usuário Atendido (Un)		<b>70.793</b>	<b>83.441.779</b>	<b>70.793</b>	<b>83.441.779</b>

	Assistência a Saúde do Servidor Público						
			Metropolitana	70.793	83.441.779	70.793	83.441.779
Contribuição do Estado ao Plano de Assistência a Saúde dos Servidores - Saúde	Atender a parcela do Estado do Pará relativa ao Plano de Assistência à Saúde dos Servidores.	Usuário Atendido (Un)		<b>28.247</b>	<b>15.589.443</b>	<b>28.247</b>	<b>15.589.443</b>
			Metropolitana	28.247	15.589.443	28.247	15.589.443
Desenvolvimento de Competências e Habilidades Profissionais	Desenvolver habilidades e competências dos servidores, com vistas ao aperfeiçoamento da gestão pública.	Servidor Capacitado (Un)		<b>36.800</b>	<b>11.129.983</b>	<b>36.800</b>	<b>11.129.983</b>
			Araguaia	1.076	141.527	1.076	141.527
			Baixo Amazonas	1.113	130.895	1.113	130.895
			Carajás	1.080	124.654	1.080	124.654
			Guamá	1.072	101.540	1.072	101.540
			Lago de Tucuruí	542	73.356	542	73.356
			Marajó	520	49.260	520	49.260
			Metropolitana	27.195	10.101.091	27.195	10.101.091
			Rio Caeté	1.578	154.164	1.578	154.164
			Rio Capim	1.006	84.205	1.006	84.205
			Tapajós	504	46.720	504	46.720
			Tocantins	584	58.965	584	58.965
			Xingu	530	63.606	530	63.606

Formação Profissional	Elevar o desempenho técnico e a produtividade do servidor público.	Servidor Capacitado (Un)		<b>1.258</b>	<b>2.215.677</b>	<b>1.258</b>	<b>2.215.677</b>
			Baixo Amazonas	1	1.538	1	1.538
			Carajás	1	1.538	1	1.538
			Guamá	2	3.076	2	3.076
			Metropolitana	1.254	2.209.525	1.254	2.209.525
Gestão de Eventos ao Servidor Público	Promover programações culturais ao servidor que estimulem o talento.	Evento Realizado (Un)		<b>3</b>	<b>360.000</b>	<b>3</b>	<b>360.000</b>
			Metropolitana	3	360.000	3	360.000
Pagamento da Gratificação de Desempenho Institucional	Estimular a produtividade dos servidores no exercício das atividades laborais.	Servidor Beneficiado (Un)		<b>11.591</b>	<b>64.870.006</b>	<b>11.591</b>	<b>64.870.006</b>
			Araguaia	201	793.711	201	793.711
			Baixo Amazonas	97	563.283	97	563.283
			Carajás	49	279.714	49	279.714
			Guamá	57	325.382	57	325.382
			Lago de Tucuruí	427	1.455.996	427	1.455.996
			Metropolitana	10.198	59.768.585	10.198	59.768.585
			Rio Caeté	194	768.404	194	768.404
			Tocantins	340	755.095	340	755.095
			Xingu	28	159.836	28	159.836
Saúde Ocupacional	Realizar ações de Saúde	Servidor Atendido (Un)		<b>23.223</b>	<b>2.639.280</b>	<b>23.223</b>	<b>2.639.280</b>

	Segurança Ocupacional, Reabilitação Profissional, Serviços de Perícia Médica e Qualidade de Vida.						
			Araguaia	401	31.357	401	31.357
			Baixo Amazonas	811	35.045	811	35.045
			Carajás	1.421	32.655	1.421	32.655
			Guamá	423	8.127	423	8.127
			Lago de Tucuruí	457	11.475	457	11.475
			Marajó	64	5.000	64	5.000
			Metropolitana	16.374	2.430.901	16.374	2.430.901
			Rio Caeté	1.334	41.534	1.334	41.534
			Tapajós	164	10.000	164	10.000
			Tocantins	848	21.652	848	21.652
			Xingu	926	11.534	926	11.534
Servidor NOTA 10 - Valorização do Servidor Público	Estimular o servidor público estadual no desempenho das competências institucionais.	Servidor Beneficiado (Un)		<b>78</b>	<b>180.000</b>	<b>78</b>	<b>180.000</b>
			Metropolitana	78	180.000	78	180.000
SERVIFEST - Festival de Música do Servidor	Oportunizar ao servidor público demonstração do talento artístico musical.	Evento Realizado (Un)		<b>5</b>	<b>338.331</b>	<b>5</b>	<b>338.331</b>

			Baixo Amazonas	1	68.331	1	68.331
			Carajás	1	70.000	1	70.000
			Metropolitana	3	200.000	3	200.000
Total :							<b>471.046.563</b>
							<b>471.046.563</b>

### PROGRAMA MANUTENÇÃO DA GESTÃO

Objetivo: Implementação de ações que viabilizam a gestão administrativa do Estado do Pará.		
Descrição	Financeiro	Total do Programa
	2015	
<b>PODER EXECUTIVO</b>	4.939.993.466	4.939.993.466
Abastecimento de Unidades Móveis do Estado	52.789.543	52.789.543
Operacionalização das Ações Administrativas	939.366.127	939.366.127
Operacionalização das Ações de Recursos Humanos	3.628.553.094	3.628.553.094
Pagamento de Obrigações Patronais dos Servidores	318.804.592	318.804.592
Suporte ao Funcionamento das Secretarias Especiais	480.110	480.110
<b>Total</b>	<b>4.939.993.466</b>	<b>4.939.993.466</b>

### PODER LEGISLATIVO

#### PROGRAMA: VALORIZAÇÃO DO SERVIDOR PÚBLICO 38.270.120 PODER LEGISLATIVO

Objetivo: Aprimorar a execução das políticas públicas voltadas para os servidores públicos.

Público Alvo: Servidor Público Estadual

Órgãos Executores: ALEPA, TCM

Diretriz(es) do Governo: Fortalecimento da gestão e governança com transparência

#### Indicadores do Programa

Denominação	Unidade de Medida	Fonte	Índice de Referência	Apurado em	Índice Esperado
					2015
Incremento do número de eventos realizados	Percentual	EGPA	15	Dez/2012	15

(seminários, festivais, etc)							
Taxa de instituições estaduais com ações de saúde ocupacional e segurança no trabalho desenvolvidas	Percentual	SEAD	15	Dez/2012			20
Variação na capacitação do servidor	Percentual	EGPA	15	Dez/2012			15
Variação no número de bolsas de pós-graduação concedidas	Percentual	EGPA	15	Jul/2012			15
Variação no número de participantes em eventos (seminários, festivais, etc)	Percentual	EGPA	ND	Dez/2012			15
Ação	Objetivo	Produto	Região de Integração	2015		Total	
				Físico	Financeiro	Físico	Financeiro
Assistência Médica, Odontológica e Psicossocial	Viabilizar assistência médica, odontológica e psicossocial aos servidores públicos estaduais.	Servidor Beneficiado (Un)		4.874	4.267.000	4.874	4.267.000
			Metropolitana	4.874	4.267.000	4.874	4.267.000
Auxílio Alimentação	Viabilizar auxílio alimentação aos servidores públicos estaduais.	Servidor Beneficiado (Un)		5.959	33.589.120	5.959	33.589.120
			Metropolitana	5.959	33.589.120	5.959	33.589.120
Auxílio Transporte	Viabilizar auxílio transporte aos servidores públicos estaduais	Servidor Beneficiado (Un)		273	414.000	273	414.000
			Metropolitana	273	414.000	273	414.000
Total :					38.270.120		38.270.120

**PROGRAMA: COMUNICAÇÃO DO PODER LEGISLATIVO 4.775.727  
PODER LEGISLATIVO**

Objetivo: Publicizar à população as ações do Poder Legislativo

Público Alvo: População do Estado do Pará.

Órgãos Executores: ALEPA

Diretriz(es) do Governo: Fortalecimento da gestão e governança com transparência

Indicadores do Programa

Denominação	Unidade de Medida	Fonte	Índice de Referência	Apurado em	Índice Esperado			
					2015			
Índice de satisfação dos cidadãos com os serviços da ALEPA	Percentual	ALEPA	ND	Jul/2011	80			
Ação	Objetivo	Produto	Região de Integração	2015		Total		
				Físico	Financeiro	Físico	Financeiro	
Ações de Publicidade	Otimizar os recursos despendidos com a publicidade legal.	Inserção em Mídias Diversas (Un)		2.740	3.573.827	2.740	3.573.827	
			Metropolitana	2.740	3.573.827	2.740	3.573.827	
Comunicação Social e Marketing Institucional	Definir e implementar estratégias relativas aos produtos e serviços da ALEPA.	Plano de Marketing Implementado (Prc)		100	8.000	100	8.000	
			Metropolitana	100	8.000	100	8.000	
Implantação do Canal Próprio de TV	Propiciar o acompanhamento dos trabalhos da ALEPA pelos cidadãos através de programação ao vivo e editada, com alcance em todas as regiões do Estado do Pará.	Canal de TV Próprio Implantado (Prc)		100	1.190.800	100	1.190.800	

			Metropolitana	100	1.190.800	100	1.190.800
Implementação da Ouvidoria da ALEPA	Receber e encaminhar sugestões, reclamações e denúncias dos cidadãos.	Canal de Comunicação Interativa Implementado (Prc)		<b>100</b>	<b>3.100</b>	<b>100</b>	<b>3.100</b>
			Metropolitana	100	3.100	100	3.100
Total :					<b>4.775.727</b>		<b>4.775.727</b>

**PROGRAMA: MODERNIZAÇÃO DA GOVERNANÇA E GESTÃO DA ALEPA 14.725.872**  
**PODER LEGISLATIVO**

Objetivo: Modernizar a administração legislativa visando aumentar a eficiência, a eficácia, a efetividade, a economicidade, a excelência e a execução dos processos de planejamento do desenvolvimento, controle e fiscalização e avaliação das políticas públicas.

Público Alvo: População do Estado do Pará.

Órgãos Executores: ALEPA

Diretriz(es) do Governo: Fortalecimento da gestão e governança com transparência

Indicadores do Programa

Denominação	Unidade de Medida	Fonte	Índice de Referência	Apurado em	Índice Esperado		
					2015		
Índice de monitoramento de projetos/atividade do programa de Modernização e Gestão Legislativa	Percentual	ALEPA	ND	Jul/2011	100		
Índice de soluções inovadoras em gestão	Percentual	Relatório de Gestão da ALEPANUPLAN	ND	Jul/2011	50		
Ação	Objetivo	Produto	Região de Integração	2015		Total	
				Físico	Financeiro	Físico	Financeiro
Construção da Nova Sede	Adequar a estrutura física da ALEPA às novas demandas geradas do processo de modernização	Sede Implantada (Prc)		<b>60</b>	<b>13.657.524</b>	<b>60</b>	<b>13.657.524</b>

	institucional.						
			Metropolitana	60	13.657.524	60	13.657.524
Fortalecimento da Capacidade de Planejamento, Gestão e Avaliação de Políticas Públicas	Fortalecer a capacidade institucional da ALEPA para melhorar a efetividade do sistema de planejamento e gestão das políticas públicas.	Núcleo de Planejamento Implementado (Prc)		100	5.000	100	5.000
			Metropolitana	100	5.000	100	5.000
Implantação do Controle Interno	Regulamentar as normas e procedimentos de Controle Interno, no âmbito do Poder Legislativo do Estado do Pará.	Controle Interno Implementado (Prc)		100	3.100	100	3.100
			Metropolitana	100	3.100	100	3.100
Modernização da Gestão da Informação e Integração dos Sistemas de Tecnologia da Informação e Comunicação - TIC	Aumentar a capacidade de gestão das unidades organizacionais do legislativo para melhorar a qualidade e efetividade da informação.	Plano Diretor de TIC Implementado (Prc)		100	1.056.148	100	1.056.148
			Metropolitana	100	1.056.148	100	1.056.148
Redesenho da Estrutura Organizacional e Processos Legislativos	Tornar eficiente a estrutura organizacional e os processos legislativos da ALEPA.	Estrutura Organizacional e Desenho dos Processos Legislativos Implantado (Prc)		100	4.100	100	4.100

			Metropolitana	100	4.100	100	4.100
Total :					<b>14.725.872</b>		<b>14.725.872</b>

**PROGRAMA: QUALIDADE NO PROCESSO LEGISLATIVO 24.074.801  
PODER LEGISLATIVO**

Objetivo: Sistematizar e priorizar as ações finalísticas do Poder Legislativo que garantam a melhoria na qualidade das proposições legislativas.

Público Alvo: População do Estado do Pará

Órgãos Executores: ALEPA

Diretriz(es) do Governo: Promoção da inclusão social

Fortalecimento da gestão e governança com transparência

Promoção à articulação político-institucional e desconcentração do Governo

Indicadores do Programa

Denominação	Unidade de Medida	Fonte	Índice de Referência	Apurado em	Índice Esperado		
					2015		
Índice de Ações Implantadas decorrentes do Controle Externo	Percentual	ALEPA	ND	Jul/2011	100		
Monitoramento da Qualidade no Processo Legislativo	Percentual	ALEPA	ND	Jul/2011	100		
Taxa de Capacitação dos Servidores	Percentual	ALEPA	JND	Jul/2011	100		
Taxa de Sessões e Audiências Públicas Realizadas no interior do Estado	Percentual	ALEPA	ND	Jul/2011	10		
Ação	Objetivo	Produto	Região de Integração	2015		Total	
				Físico	Financeiro	Físico	Financeiro
Elaboração, Análise e Apreciação das Proposições Legislativas	Propiciar os recursos humanos, materiais, informacionais e tecnológicos de forma eficiente e eficaz,	Proposição Apreciada (Un)		<b>2.000</b>	<b>23.947.201</b>	<b>2.000</b>	<b>23.947.201</b>

	para que os deputados, as comissões e a secretaria legislativa assegurem a qualidade do processo legislativo.						
			Metropolitana	2.000	23.947.201	2.000	23.947.201
Escola do Legislativo	Melhorar através de programas pedagógicos presenciais e a distância o nível de atuação dos servidores.	Evento Realizado (Un)		<b>192</b>	<b>18.100</b>	<b>192</b>	<b>18.100</b>
			Metropolitana	192	18.100	192	18.100
Interiorização do Processo Legislativo	Garantir a presença da ALEPA no interior do Estado do Pará.	Audiência e Sessão Especial Realizada (Un)		<b>12</b>	<b>109.500</b>	<b>12</b>	<b>109.500</b>
			Araguaia	1	9.125	1	9.125
			Baixo Amazonas	1	9.125	1	9.125
			Carajás	1	9.125	1	9.125
			Guamá	1	9.125	1	9.125
			Lago de Tucuruí	1	9.125	1	9.125
			Marajó	1	9.125	1	9.125
			Metropolitana	1	9.125	1	9.125
			Rio Caeté	1	9.125	1	9.125
			Rio Capim	1	9.125	1	9.125
			Tapajós	1	9.125	1	9.125
			Tocantins	1	9.125	1	9.125
			Xingu	1	9.125	1	9.125

Total :		<b>24.074.801</b>		<b>24.074.801</b>
---------	--	-------------------	--	-------------------

**PROGRAMA: SOCIAL COMUNITÁRIO 369.520  
PODER LEGISLATIVO**

Objetivo: Prestar assistência aos cidadãos que demandam serviços de saúde, educação e cultura, além de promover e expedir documentos de cidadania para a população paraense.

Público Alvo: População carente

Órgãos Executores: ALEPA

Diretriz(es) do Governo: Fortalecimento da gestão e governança com transparência

Indicadores do Programa

Denominação	Unidade de Medida	Fonte	Índice de Referência	Apurado em	Índice Esperado		
					2015		
Taxa de atendimento com resolutividade	Percentual	ALEPA	63	2011 Jun/	85		
Ação	Objetivo	Produto	Região de Integração	2015	Total		
				Físico	Financeiro	Físico	Financeiro
Manutenção das Ações da Creche	Atender na área educacional filhos de funcionários, prestadores de serviços da ALEPA e a comunidade carente.	Criança Atendida (Un)		215	34.740	215	34.740
			Metropolitana	215	34.740	215	34.740
Manutenção das Ações do Ambulatório	Atender através de consultas médicas e ambulatoriais para servidores e pessoas carentes da região Metropolitana.	Pessoa Atendida (Un)		50.000	28.580	50.000	28.580
			Metropolitana	50.000	28.580	50.000	28.580
Manutenção das Ações do Centro de Atendimento ao Cidadão - CAC	Atender a população com expedição de documentos de cidadania.	Pessoa Atendida (Un)		140.000	306.200	140.000	306.200

			Metropolitana	140.000	306.200	140.000	306.200
Total :					<b>369.520</b>		<b>369.520</b>

**PROGRAMA: CONTROLE EXTERNO 131.335.526  
PODER LEGISLATIVO**

Objetivo: Assegurar a efetiva e regular gestão dos recursos públicos estaduais em benefício da sociedade e auxiliar a Assembléia Legislativa no exercício do controle externo


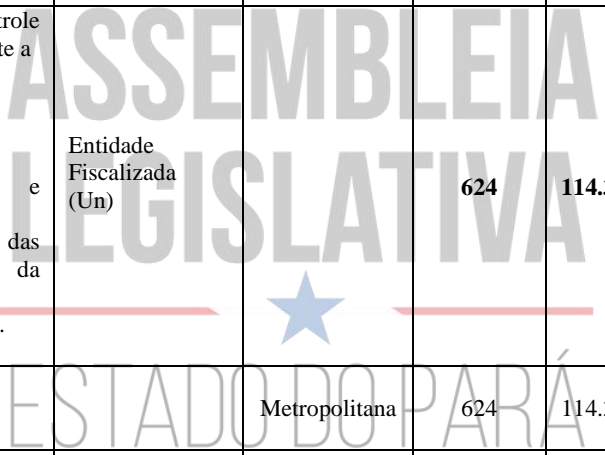
Público Alvo: Sociedade, Assembléia Legislativa e Gestores de Recursos Públicos Estaduais

Órgãos Executores: TCE

Diretriz(es) do Governo: Fortalecimento da gestão e governança com transparência

Indicadores do Programa

Denominação	Unidade de Medida	Fonte	Índice de Referência	Apurado em	Índice Esperado			
					2015			
Idade média do passivo de processos	Anos	TCE	10,5	Dez/2010	2			
Tempo médio de tramitação de processos	Dias	TCE	379,98	Dez/2010	365			
Ação	Objetivo	Produto	Região de Integração	2015	Total			
				Físico	Financeiro	Físico	Financeiro	
Ampliação da Infra-Estrutura do Tribunal de Contas do Estado	Ampliar as instalações físicas do Tribunal de Contas do Estado.	Ampliação Realizada (Un)		<b>1</b>	<b>440.000</b>	<b>1</b>	<b>440.000</b>	
			Metropolitana	1	440.000	1	440.000	
Assistência Médica e Odontológica aos Servidores	Preservar a integridade físico-psicológica dos servidores, proporcionando maior produtividade e redução de absenteísmo.	Servidor Atendido (Un)		<b>685</b>	<b>3.540.000</b>	<b>685</b>	<b>3.540.000</b>	

			Metropolitana	685	3.540.000	685	3.540.000
Auxílio Alimentação aos Servidores	Proporcionar aos servidores do Tribunal de Contas do Estado auxílio alimentação.	Servidor Beneficiado (Un)		938	8.320.000	938	8.320.000
			Metropolitana	938	8.320.000	938	8.320.000
Desenvolvimento de Competências Profissionais	Promover o desenvolvimento técnico e gerencial dos servidores do TCE-PA e dos Órgãos Jurisdicionados, bem como a disseminação de conhecimentos que auxiliem no aperfeiçoamento da gestão pública estadual.	Servidor Capacitado (Un)		2.500	313.000	2.500	313.000
			Metropolitana	2.500	313.000	2.500	313.000
Fiscalização da Aplicação dos Recursos Públicos Estaduais	Exercer o controle externo mediante a fiscalização contábil, financeira, orçamentária, operacional patrimonial do Estado e das entidades da administração direta e indireta.	Entidade Fiscalizada (Un)		624	114.381.371	624	114.381.371
			Metropolitana	624	114.381.371	624	114.381.371
Modernização da Capacidade Institucional do Tribunal de Contas do Estado	Modernizar institucionalmente o Tribunal no processo de fiscalização, face às novas demandas proporcionadas pela sociedade.	Instituição Modernizada (Prc)		100	1.060.000	100	1.060.000
			Metropolitana	100	1.060.000	100	1.060.000

Operacionalização da Escola de Contas do TCE	Desenvolver ações que viabilizem o funcionamento da Escola de Contas Alberto Veloso.	Ação Realizada (Prc)		<b>100</b>	<b>287.500</b>	<b>100</b>	<b>287.500</b>
			Metropolitana	100	287.500	100	287.500
Operacionalização das Ações Administrativas	Desenvolver ações que viabilizam a gestão administrativa do Tribunal de Contas do Estado.	Serviço Operacional Realizado (Prc)		<b>100</b>	<b>2.548.655</b>	<b>100</b>	<b>2.548.655</b>
			Metropolitana	100	2.548.655	100	2.548.655
Publicidade Institucional	Difundir e informar as ações dos diversos setores do Tribunal de Contas do Estado.	Divulgação Realizada (Un)		<b>16</b>	<b>445.000</b>	<b>16</b>	<b>445.000</b>
			Metropolitana	16	445.000	16	445.000
			Total :		<b>131.335.526</b>		<b>131.335.526</b>

**PROGRAMA: CONTROLE EXTERNO MUNICIPAL 108.883.286  
PODER LEGISLATIVO**

Objetivo: Orientar e fiscalizar a administração e a gestão dos recursos públicos municipais em benefício da sociedade.

Público Alvo: População do Estado do Pará

Órgãos Executores: TCM

Diretriz(es) do Governo: Fortalecimento da gestão e governança com transparência

Indicadores do Programa

Denominação	Unidade de Medida	Fonte	Índice de Referência	Apurado em	Índice Esperado
					2015
Índice de procedimentos padronizados e manualizados	Percentual	TCM	ND	Jul/2011	55
Tempo médio de apreciação dos processos pelo Tribunal	Dias	TCM	795	Mai/2011	400
Ação	Objetivo	Produto	Região de Integração	2015	Total

				Físico	Financeiro	Físico	Financeiro
Ações de Publicidade	Difundir e informar jornalisticamente as ações do Tribunal.	Divulgação Realizada (Un)		<b>24</b>	<b>400.000</b>	<b>24</b>	<b>400.000</b>
			Metropolitana	24	400.000	24	400.000
Capacitação de Agentes Públicos Municipais	Promover treinamentos e capacitar gestores e servidores públicos municipais.	Agente Público Municipal Capacitado (Un)		<b>64</b>	<b>460.000</b>	<b>64</b>	<b>460.000</b>
			Araguaia	6	30.000	6	30.000
			Baixo Amazonas	7	35.000	7	35.000
			Carajás	5	25.000	5	25.000
			Guamá	4	20.000	4	20.000
			Lago de Tucuruí	2	10.000	2	10.000
			Marajó	6	30.000	6	30.000
			Metropolitana	10	200.000	10	200.000
			Rio Caeté	9	35.000	9	35.000
			Rio Capim	7	35.000	7	35.000
			Tapajós	2	10.000	2	10.000
			Tocantins	4	20.000	4	20.000
			Xingu	2	10.000	2	10.000
Construção da Escola de Contas	Construir escola para capacitação e desenvolvimento profissional dos membros e servidores dos Tribunais de Contas, servidores dos municípios e do Estado do	Escola de Contas Construída (Un)		<b>1</b>	<b>2.419.873</b>	<b>1</b>	<b>2.419.873</b>

	Pará.						
			Metropolitana	1	2.419.873	1	2.419.873
Fiscalização da Aplicação dos Recursos Públicos	Fiscalizar a execução contábil, financeira, orçamentária e patrimonial da aplicação dos recursos públicos municipais.	Órgão/Entidade Municipal Fiscalizada (Un)		864	102.952.000	864	102.952.000
			Metropolitana	864	102.952.000	864	102.952.000
Implementação da Escola de Contas	Promover a capacitação e o desenvolvimento profissional dos membros e servidores dos Tribunais de Contas, servidores dos municípios e do Estado do Pará.	Servidor Capacitado (Un)		576	578.413	576	578.413
			Metropolitana	576	578.413	576	578.413
Implementação de Ações de Desenvolvimento Organizacional	Desenvolver ações para fortalecimento da capacidade de gestão organizacional e a consolidação do Sistema de Gestão da Qualidade.	Servidor Beneficiado (Un)		474	973.000	474	973.000
			Metropolitana	474	973.000	474	973.000
Modernização do Parque Tecnológico	Melhorar a capacidade do Parque Tecnológico para maior efetividade do Controle Externo Municipal.	Sistema Atualizado (Un)		1	1.100.000	1	1.100.000
			Metropolitana	1	1.100.000	1	1.100.000
Total :							<b>108.883.286</b>
							<b>108.883.286</b>

## PROGRAMA MANUTENÇÃO DA GESTÃO

Objetivo: Implementação de ações que viabilizam a gestão administrativa do Estado do Pará.		
Descrição	Financeiro	Total do Programa
	2015	
<b>PODER LEGISLATIVO</b>	285.441.709	285.441.709
<b>Assembleia Legislativa do Estado</b>	276.982.748	276.982.748
Administração de Recursos Humanos	233.340.966	233.340.966
Operacionalização das Ações Administrativas	43.641.782	43.641.782
<b>Núcleo Gerenciamento do Programa do Microcrédito - CREDCIDADÃO ADM</b>	1.808.595	1.808.595
Abastecimento de Unidades Móveis do Estado	12.600	12.600
Operacionalização das Ações Administrativas	766.213	766.213
Operacionalização das Ações de Recursos Humanos	1.029.782	1.029.782
<b>Tribunal de Contas dos Municípios</b>	6.650.366	6.650.366
Operacionalização das Ações Administrativas	6.650.366	6.650.366
<b>Total</b>	<b>285.441.709</b>	<b>285.441.709</b>

## PROGRAMA: VALORIZAÇÃO DO SERVIDOR PÚBLICO 67.437.597 PODER JUDICIÁRIO

Objetivo: Aprimorar a execução das políticas públicas voltadas para os servidores públicos.

Público Alvo: Servidor Público Estadual

Órgãos Executores: JME, TJE

Diretriz(es) do Governo: Fortalecimento da gestão e governança com transparência

Indicadores do Programa

Denominação	Unidade de Medida	Fonte	Índice de Referência	Apurado em	Índice Esperada
					2015
Incremento do número de eventos realizados (seminários, festivais, etc)	Percentual	EGPA	15	Dez/2012	15
Taxa de instituições estaduais com ações de saúde	Percentual	SEAD	15	Dez/2012	20

ocupacional e no trabalho desenvolvidas					
Varição na capacitação do servidor	Percentual	EGPA	15	Dez/2012	15
Varição no número de bolsas de pós-graduação concedidas	Percentual	EGPA	15	Jul/2012	15
Varição no número de participantes em eventos (seminários, festivais, etc)	Percentual	EGPA	ND	Dez/2012	15

				Físico	Financeiro	Físico	Financeiro
Auxílio Alimentação	Viabilizar auxílio alimentação aos servidores públicos estaduais.	Servidor Beneficiado (Un)		<b>47</b>	<b>552.000</b>	<b>47</b>	<b>552.000</b>
			Metropolitana	47	552.000	47	552.000
Auxílio Alimentação do Poder Judiciário - 1º Grau	Viabilizar auxílio alimentação aos servidores e magistrados do 1º grau.	Pessoa Beneficiada (Un)		<b>3.201</b>	<b>31.376.800</b>	<b>3.201</b>	<b>31.376.800</b>
			Araguaia	136	1.333.097	136	1.333.097
			Baixo Amazonas	219	2.146.675	219	2.146.675
			Carajás	183	1.793.795	183	1.793.795
			Guamá	235	2.303.513	235	2.303.513
			Lago de Tucuruí	80	784.173	80	784.173
			Marajó	131	1.284.086	131	1.284.086
			Metropolitana	1.520	14.899.355	1.520	14.899.355
			Rio Caeté	139	1.362.501	139	1.362.501
			Rio Capim	174	1.705.576	174	1.705.576
			Tapajós	51	499.910	51	499.910
			Tocantins	197	1.931.026	197	1.931.026
			Xingu	136	1.333.093	136	1.333.093
Auxílio Alimentação do Poder Judiciário - 2º Grau	Viabilizar auxílio alimentação aos servidores e magistrados do 2º	Pessoa Beneficiada (Un)		<b>365</b>	<b>2.672.000</b>	<b>365</b>	<b>2.672.000</b>

	grau.						
		Metropolitana		365	2.672.000	365	2.672.000
Auxílio Alimentação do Poder Judiciário de Apoio Indireto à Atividade Judicante	Viabilizar auxílio alimentação aos servidores de apoio indireto da atividade judicante.	Servidor Beneficiado (Un)		<b>975</b>	<b>8.480.000</b>	<b>975</b>	<b>8.480.000</b>
			Araguaia	5	43.485	5	43.485
			Baixo Amazonas	10	86.974	10	86.974
			Carajás	5	43.487	5	43.487
			Guamá	7	60.881	7	60.881
			Lago de Tucuruí	7	60.881	7	60.881
			Marajó	4	34.789	4	34.789
			Metropolitana	925	8.045.136	925	8.045.136
			Rio Caeté	4	34.788	4	34.788
			Tapajós	1	8.697	1	8.697
			Tocantins	6	52.184	6	52.184
			Xingu	1	8.698	1	8.698
Auxílio Transporte	Viabilizar auxílio transporte aos servidores públicos estaduais.	Servidor Beneficiado (Un)		<b>6</b>	<b>8.000</b>	<b>6</b>	<b>8.000</b>
			Metropolitana	6	8.000	6	8.000
Auxílio Transporte do Poder Judiciário - 1º Grau	Viabilizar auxílio transporte aos servidores do 1º grau.	Servidor Beneficiado (Un)		<b>1.936</b>	<b>9.339.700</b>	<b>1.936</b>	<b>9.339.700</b>
			Araguaia	24	292.716	24	292.716
			Baixo Amazonas	121	564.234	121	564.234
			Carajás	125	570.421	125	570.421
			Guamá	109	702.674	109	702.674
			Lago de Tucuruí	43	234.883	43	234.883
			Marajó	25	304.912	25	304.912
			Metropolitana	1.241	4.889.662	1.241	4.889.662
			Rio Caeté	46	384.587	46	384.587

			Rio Capim	68	415.676	68	415.676
			Tapajós	11	134.160	11	134.160
			Tocantins	55	511.493	55	511.493
			Xingu	68	334.282	68	334.282
Auxílio Transporte do Poder Judiciário - 2º Grau	Viabilizar auxílio Transporte aos servidores do 2º grau.	Servidor Beneficiado (Un)		<b>115</b>	<b>396.842</b>	<b>115</b>	<b>396.842</b>
			Metropolitana	115	396.842	115	396.842
Auxílio Transporte do Poder Judiciário - Apoio Indireto à Atividade Judicante	Viabilizar auxílio Transporte aos servidores de apoio indireto à Atividade Judicante.	Servidor Beneficiado (Un)		<b>481</b>	<b>823.065</b>	<b>481</b>	<b>823.065</b>
			Baixo Amazonas	2	2.686	2	2.686
			Carajás	2	2.686	2	2.686
			Guamá	5	5.437	5	5.437
			Lago de Tucuruí	2	2.686	2	2.686
			Marajó	1	1.343	1	1.343
			Metropolitana	466	804.198	466	804.198
			Rio Caeté	2	2.686	2	2.686
			Tocantins	1	1.343	1	1.343
Capacitação de Servidores - Apoio Indireto à Atividade Judicante	Desenvolver habilidades e competências aos servidores para melhor desenvolvimento das atividades do Poder Judiciário de apoio indireto à atividade judicante.	Servidor Capacitado (Un)		<b>643</b>	<b>765.500</b>	<b>643</b>	<b>765.500</b>
			Metropolitana	643	765.500	643	765.500
Capacitação de Servidores - 1º Grau	Desenvolver habilidades e competências aos servidores para melhor desenvolvimento das atividades do Poder	Servidor Capacitado (Un)		<b>648</b>	<b>457.000</b>	<b>648</b>	<b>457.000</b>

	Judiciário relativas ao 1º grau.						
			Metropolitana	648	457.000	648	457.000
Capacitação de Servidores - 2º Grau	Desenvolver habilidades e competências aos servidores para melhor desenvolvimento das atividades do Poder Judiciário relativas ao 2º grau	Servidor Capacitado (Un)		<b>108</b>	<b>73.000</b>	<b>108</b>	<b>73.000</b>
			Metropolitana	108	73.000	108	73.000
Contribuição do Poder Judiciário ao Plano de Assistência à Saúde - 1º Grau	Garantir a vinculação dos membros e dos servidores do 1º grau aos planos de assistência à saúde.	Número de Usuários do Plano de Saúde (Un)		<b>2.476</b>	<b>6.732.000</b>	<b>2.476</b>	<b>6.732.000</b>
			Araguaia	103	267.935	103	267.935
			Baixo Amazonas	164	447.200	164	447.200
			Carajás	139	377.849	139	377.849
			Guamá	186	483.697	186	483.697
			Lago de Tucuruí	60	155.411	60	155.411
			Marajó	99	259.085	99	259.085
			Metropolitana	1.203	3.400.429	1.203	3.400.429
			Rio Caeté	100	260.404	100	260.404
			Rio Capim	130	329.053	130	329.053
			Tapajós	38	101.088	38	101.088
			Tocantins	151	396.048	151	396.048
			Xingu	103	253.801	103	253.801
Contribuição do Poder Judiciário ao Plano de Assistência à Saúde - 2º Grau	Garantir a vinculação dos membros e dos servidores do 2º grau aos planos de assistência à saúde.	Número de Usuários do Plano de Saúde (Un)		<b>96</b>	<b>1.530.000</b>	<b>96</b>	<b>1.530.000</b>

			Metropolitana	96	1.530.000	96	1.530.000
Contribuição do Poder Judiciário ao Plano de Assistência à Saúde - Apoio Indireto à Atividade Judicante	Garantir a vinculação dos servidores de apoio indireto da atividade judicante aos planos de assistência à saúde.	Número de Usuários do Plano de Saúde (Un)		<b>691</b>	<b>1.938.000</b>	<b>691</b>	<b>1.938.000</b>
			Araguaia	5	13.564	5	13.564
			Baixo Amazonas	6	16.280	6	16.280
			Carajás	4	8.881	4	8.881
			Guamá	6	14.311	6	14.311
			Lago de Tucuruí	8	13.567	8	13.567
			Marajó	3	8.138	3	8.138
			Metropolitana	649	1.836.133	649	1.836.133
			Rio Caeté	3	8.136	3	8.136
			Tapajós	1	2.713	1	2.713
			Tocantins	5	13.565	5	13.565
			Xingu	1	2.712	1	2.712
Encargos com Benefícios Assistenciais	Proporcionar aos servidores e serventuários da justiça benefícios assistenciais.	Benefício Concedido (Un)		<b>264</b>	<b>1.500.000</b>	<b>264</b>	<b>1.500.000</b>
			Metropolitana	264	1.500.000	264	1.500.000
Manutenção dos Serviços de Assistência à Saúde dos Usuários do Poder Judiciário	Agilizar as perícias médicas e prestar assistência ambulatorial e odontológica aos membros e servidores do Poder Judiciário.	Usuário Atendido (Un)		<b>3.700</b>	<b>793.690</b>	<b>3.700</b>	<b>793.690</b>
			Metropolitana	3.700	793.690	3.700	793.690
Total :				<b>67.437.597</b>			<b>67.437.597</b>

Denominação	Unidade de Medida	Fonte	Índice de Referência	Apurado em	Índice Esperado			
					2015			
Ação	Objetivo	Produto	Região de Integração	2015		Total		
				Físico	Financeiro	Físico	Financeiro	
Implementação do Núcleo Permanente de Métodos Consensuais de Resolução de Conflitos (NUPEMEC)	de de de	Disseminar métodos consensuais de conciliação e mediação para a solução e prevenção de conflitos na Justiça, com vistas a implantar uma cultura de paz na sociedade, por meio dos CEJUSC e de outros mecanismos, além de proporcionar serviços de cidadania.	Acordo Realizado (Un)	17.000	267.500	17.000	267.500	
			Araguaia	1.334	16.220	1.334	16.220	
			Baixo Amazonas	2.406	29.254	2.406	29.254	
			Carajás	3.062	37.231	3.062	37.231	
			Guamá	853	10.371	853	10.371	
			Marajó	1.447	17.595	1.447	17.595	
			Metropolitana	3.524	103.644	3.524	103.644	
			Rio Caeté	713	8.670	713	8.670	
			Rio Capim	1.023	12.438	1.023	12.438	
			Tocantins	1.729	21.025	1.729	21.025	
			Xingu	909	11.052	909	11.052	
Justiça Ribeirinha		Promover o acesso do cidadão ribeirinho à ações itinerantes de justiça.	Pessoa Atendida (Un)	20.000	62.000	20.000	62.000	

			Baixo Amazonas	10.000	18.370	10.000	18.370
			Marajó	5.000	13.778	5.000	13.778
			Metropolitana	5.000	29.852	5.000	29.852
	Total :			<b>1.442.000</b>			<b>1.442.000</b>

**PROGRAMA: ALINHAMENTO E INTEGRAÇÃO 500.000  
PODER JUDICIÁRIO**

Objetivo: Garantir o alinhamento estratégico e fomentar a interação e a troca de experiência entre as Unidades Jurisdicionais do Estado, com as Comarcas do Estado e com outros Tribunais.

Público Alvo: Unidades Judiciais e Administrativas do Poder Judiciário.

Órgãos Executores: TJE

Diretriz(es) do Governo: Fortalecimento da gestão e governança com transparência

Indicadores do Programa

Denominação	Unidade de Medida	Fonte	Índice de Referência	Apurado em	Índice Esperado			
					2015			
Índice de desdobramento da estratégia	Percentual	TJE	6	Ago/2011	100			
Ação	Objetivo	Produto	Região de Integração	2015	Total			
				Físico	Financeiro	Físico	Financeiro	
Banco de Boas Práticas	Catalogar e disseminar as melhores práticas de gestão desenvolvidas pelas diversas unidades do Poder Judiciário.	Projeto Institucionalizado (Un)		5	17.000	5	17.000	
			Metropolitana	5	17.000	5	17.000	
Gestão e Monitoramento do Planejamento Estratégico	Garantir o alinhamento estratégico das unidades do Poder Judiciário.	Plano Estratégico Monitorado (Un)		1	63.000	1	63.000	
			Metropolitana	1	63.000	1	63.000	
Implementação de Encontros Regionais	Integrar ações da Justiça Estadual por meio da capacitação.	Encontro Regional Realizado (Un)		3	420.000	3	420.000	

			Araguaia	1	113.400	1	113.400
			Metropolitana	1	193.200	1	193.200
			Xingu	1	113.400	1	113.400
Total :					<b>500.000</b>		<b>500.000</b>

**PROGRAMA: ATUAÇÃO INSTITUCIONAL 2.508.545  
PODER JUDICIÁRIO**

Objetivo: Fortalecer e harmonizar as relações entre os Poderes, Instituições e setores de diferentes níveis, bem como disseminar valores éticos e morais.

Público Alvo: População do Estado do Pará

Órgãos Executores: TJE

Diretriz(es) do Governo: Fortalecimento da gestão e governança com transparência

Indicadores do Programa

Denominação	Unidade de Medida	Fonte	Índice de Referência	Apurado em	Índice Esperado		
					2015		
Incremento de ações de promoção de valores éticos e morais.	Percentual	TJE	ND	Jul/2011	15		
Incremento de inserções institucionais na mídia.	Percentual	TJE	ND	Jul/2011	3		
Índice de efetivação de resultados cooperativos	Percentual	TJE	90	2009	96		
Ação	Objetivo	Produto	Região de Integração	2015	Total		
				Físico	Financeiro	Físico	Financeiro
Difusão das Ações da Justiça Estadual	Dar transparência e divulgação das ações do Poder Judiciário	Evento Realizado (Un)		<b>290</b>	<b>1.273.545</b>	<b>290</b>	<b>1.273.545</b>
			Metropolitana	290	1.273.545	290	1.273.545
Implementação da Rádio Web da Justiça	Difundir as ações, programas e políticas do Judiciário Paraense, enfatizando os direitos e garantias constitucionais do cidadão.	Rádio Web Instalada (Un)		<b>1</b>	<b>400.000</b>	<b>1</b>	<b>400.000</b>

			Metropolitana	1	400.000	1	400.000
Implementação das Ações de Comunicação e Publicidade	Divulgação das ações de comunicação e publicidade.	Notícia Difundida (Un)		<b>1.800</b>	<b>835.000</b>	<b>1.800</b>	<b>835.000</b>
			Metropolitana	1.800	835.000	1.800	835.000
Total :				<b>2.508.545</b>			<b>2.508.545</b>

**PROGRAMA: EFICIÊNCIA OPERACIONAL 170.810.870  
PODER JUDICIÁRIO**

Objetivo: Buscar a excelência na prestação jurisdicional e na gestão de custos operacionais, com responsabilidade socioambiental.

Público Alvo: População do Estado do Pará

Órgãos Executores: JME, TJE

Diretriz(es) do Governo: Fortalecimento da gestão e governança com transparência

Indicadores do Programa

Denominação	Unidade de Medida	Fonte	Índice de Referência	Apurado em	Índice Esperado		
					2015		
Índice de desdobramento da estratégia	Percentual	TJE	6	Ago/2011	100		
Ação	Objetivo	Produto	Região de Integração	2015	Total		
				Físico	Financeiro		
Capacitação de Magistrados e Servidores pela Escola Superior da Magistratura - 1º Grau	Desenvolver habilidades e competências aos magistrados e servidores para melhor desenvolvimento das atividades do Poder Judiciário relativas ao 1º grau.	Magistrado e Servidor Capacitado (Un)		<b>2.378</b>	<b>771.000</b>	<b>2.378</b>	<b>771.000</b>
			Araguaia	68	9.176	68	9.176
			Baixo Amazonas	34	4.588	34	4.588
			Carajás	34	4.588	34	4.588

			Guamá	34	4.588	34	4.588
			Lago de Tucuçuí	34	4.588	34	4.588
			Marajó	68	9.176	68	9.176
			Metropolitana	1.902	706.768	1.902	706.768
			Rio Caeté	34	4.588	34	4.588
			Rio Capim	34	4.588	34	4.588
			Tapajós	34	4.588	34	4.588
			Tocantins	68	9.176	68	9.176
			Xingu	34	4.588	34	4.588
Capacitação de Magistrados e Servidores pela Escola Superior da Magistratura - 2º Grau	Desenvolver habilidades e competências aos magistrados e servidores para melhor desenvolvimento das atividades do Poder Judiciário relativas ao 2º grau.	Magistrado e Servidor Capacitado (Un)		<b>741</b>	<b>271.850</b>	<b>741</b>	<b>271.850</b>
			Metropolitana	741	271.850	741	271.850
Expansão da Atuação Judiciária - 1º GRAU	Expandir a capacidade de atendimento de prestação dos serviços jurisdicionais para o 1º grau.	Magistrado e Servidor Atendido (Un)		<b>172</b>	<b>12.391.626</b>	<b>172</b>	<b>12.391.626</b>
			Araguaia	5	218.262	5	218.262
			Baixo Amazonas	5	155.220	5	155.220
			Carajás	11	428.872	11	428.872
			Guamá	8	265.306	8	265.306
			Lago de Tucuçuí	5	208.748	5	208.748
			Marajó	7	299.698	7	299.698
			Metropolitana	70	8.677.507	70	8.677.507

			Rio Caeté	6	220.124	6	220.124
			Rio Capim	14	520.807	14	520.807
			Tapajós	4	132.653	4	132.653
			Tocantins	16	525.660	16	525.660
			Xingu	21	738.769	21	738.769
Expansão da Atuação Judiciária - 2º GRAU	Expandir a capacidade de atendimento de prestação dos serviços jurisdicionais para o 2º grau.	Magistrado e Servidor Atendido (Un)		<b>362</b>	<b>337.703</b>	<b>362</b>	<b>337.703</b>
			Metropolitana	362	337.703	362	337.703
Expansão da Atuação Judiciária - Apoio Indireto à Atividade Judicante	Expandir a capacidade de atendimento de prestação dos serviços jurisdicionais, referentes aos servidores de apoio indireto à atividade judicante.	Servidor Atendido (Un)		<b>10</b>	<b>500.000</b>	<b>10</b>	<b>500.000</b>
			Carajás	1	49.687	1	49.687
			Guamá	1	49.687	1	49.687
			Metropolitana	8	400.626	8	400.626
Fiscalização das Receitas do Fundo de Reaparelhamento do Judiciário	Monitorar as receitas do Fundo de Reaparelhamento do Judiciário.	Unidade Fiscalizada (Un)		<b>289</b>	<b>1.409.200</b>	<b>289</b>	<b>1.409.200</b>
			Araguaia	18	20.230	18	20.230
			Baixo Amazonas	31	26.795	31	26.795
			Carajás	27	33.830	27	33.830
			Guamá	20	10.970	20	10.970
			Lago de Tucuruí	11	10.210	11	10.210
			Marajó	30	35.220	30	35.220

			Metropolitana	45	1.174.605	45	1.174.605
			Rio Caeté	32	27.755	32	27.755
			Rio Capim	25	23.860	25	23.860
			Tapajós	8	5.455	8	5.455
			Tocantins	24	23.315	24	23.315
			Xingu	18	16.955	18	16.955
Gestão de Documentos e Acervos Bibliográficos	Assegurar de forma eficiente a gestão de documentos e acervo bibliográfico do Poder Judiciário Estadual.	Acervo Documental Padronizado (Un)		1	655.340	1	655.340
			Metropolitana	1	655.340	1	655.340
Implantação do Museu do Poder Judiciário	Assegurar o resgate da memória do poder judiciário estadual.	Museu Implantado (Un)		1	280.000	1	280.000
			Metropolitana	1	280.000	1	280.000
Implementação da Digitalização de Documentos do Arquivo Judiciário	Digitalizar documentos judiciais e administrativos armazenados no arquivo do Poder Judiciário.	Documento Digitalizado (Un)		25.000	150.000	25.000	150.000
			Metropolitana	25.000	150.000	25.000	150.000
Implementação das Ações da Agenda Sócio Ambiental	Promover o uso racional dos recursos naturais e bens públicos..	Ação Implementada (Un)		8	134.000	8	134.000
			Metropolitana	8	134.000	8	134.000
Implementação das Ações da Corregedoria do Interior	Garantir o exercício das atividades de correição e fiscalização das unidades Judiciárias do interior.	Unidade Judiciária Fiscalizada (Un)		80	582.800	80	582.800

			Baixo Amazonas	20	141.250	20	141.250
			Carajás	3	21.180	3	21.180
			Guamá	8	56.480	8	56.480

**PROGRAMA: ACESSO AO SISTEMA DE JUSTIÇA 1.442.000  
PODER JUDICIÁRIO**

Objetivo: Garantir o acesso à justiça e a efetividade do cumprimento das decisões judiciais.

Público Alvo: População do Estado do Pará

Órgãos Executores: TJE

Diretriz(es) do Governo: Fortalecimento da gestão e governança com transparência

Indicadores do Programa

Denominação	Unidade de Medida	Fonte	Índice de Referência	Apurado em	Índice Esperado		
					2015		
Índice de sentenças de ações de conflitos fundiários.	Percentual	TJE	24	Jul/2012	15		
Número de pessoas com acesso à justiça	Mil Pessoas	TJE	278	2010	355		
Taxa de congestionamento na fase de execução (1º Grau e Juizados Especiais) (TCJe)	Percentual	TJE	68,84	2010	51		
Ação	Objetivo	Produto	Região de Integração	2015	Total		
				Físico	Financeiro		
Concretizar a Justiça Especializada	Proporcionar rapidez e aumento no número de atendimentos nas Varas especializadas.	Pessoa Atendida (Un)		<b>21.000</b>	<b>40.000</b>	<b>21.000</b>	<b>40.000</b>
			Baixo Amazonas	10.000	9.302	10.000	9.302
			Carajás	10.000	12.093	10.000	12.093
			Metropolitana	1.000	18.605	1.000	18.605
Implementação das Ações de Justiça e Cidadania	Viabilizar o acesso aos direitos e deveres do cidadão paraense.	Pessoa Atendida (Un)		<b>8.000</b>	<b>1.045.000</b>	<b>8.000</b>	<b>1.045.000</b>
			Metropolitana	8.000	1.045.000	8.000	1.045.000

Implementação do Núcleo de Gestão de Conflitos Fundiários	Articular ações de prevenção, pacificação e solução de conflitos fundiários.	Conflito Pacificado (Un)		<b>200</b>	<b>27.500</b>	<b>200</b>	<b>27.500</b>
			Araguaia	30	4.177	30	4.177
			Baixo Amazonas	10	1.253	10	1.253
			Carajás	115	15.804	115	15.804
			Guamá	25	3.481	25	3.481
			Xingu	20	2.785	20	2.785
			Lago de Tucuruí	3	21.180	3	21.180
			Marajó	10	70.600	10	70.600
			Metropolitana	1	25.000	1	25.000
			Rio Caeté	8	56.480	8	56.480
			Rio Capim	3	21.180	3	21.180
			Tocantins	12	84.725	12	84.725
			Xingu	12	84.725	12	84.725
Implementação das Ações da Corregedoria Metropolitana	Garantir o exercício das atividades de correição e fiscalização das unidades judiciárias da região metropolitana.	Unidade Judiciária Fiscalizada (Un)		<b>45</b>	<b>30.000</b>	<b>45</b>	<b>30.000</b>
			Metropolitana	45	30.000	45	30.000
Implementação das Ações da Magistratura 1º Grau	Garantir a prestação dos serviços jurisdicionais - 1º grau.	Magistrado Lotado (Un)		<b>297</b>	<b>128.079.297</b>	<b>297</b>	<b>128.079.297</b>
			Araguaia	13	5.695.490	13	5.695.490
			Baixo Amazonas	26	11.390.980	26	11.390.980

			Carajás	20	8.762.297	20	8.762.297
			Guamá	18	7.886.067	18	7.886.067
			Lago de Tucuruí	10	4.381.147	10	4.381.147
			Marajó	17	7.447.951	17	7.447.951
			Metropolitana	125	52.723.562	125	52.723.562
			Rio Caeté	15	6.571.721	15	6.571.721
			Rio Capim	15	6.571.722	15	6.571.722
			Tapajós	7	3.066.804	7	3.066.804
			Tocantins	19	8.324.179	19	8.324.179
			Xingu	12	5.257.377	12	5.257.377
Implementação das Ações da Magistratura 2º Grau	Garantir a prestação dos serviços jurisdicionais - 2º grau.	Magistrado Lotado (Un)		<b>30</b>	<b>19.675.930</b>	<b>30</b>	<b>19.675.930</b>
			Metropolitana	30	19.675.930	30	19.675.930
Implementação das Ações dos Juizados Especiais	Promover a celeridade processual no atendimento nos Juizados Especiais.	Pessoa Atendida (Un)		<b>9.871</b>	<b>158.000</b>	<b>9.871</b>	<b>158.000</b>
			Araguaia	685	10.960	685	10.960
			Baixo Amazonas	3.800	60.825	3.800	60.825
			Carajás	1.465	23.450	1.465	23.450
			Marajó	2.300	36.815	2.300	36.815
			Rio Caeté	1.621	25.950	1.621	25.950
Implementação do Processo Administrativo Digital	Viabilizar a tramitação digital de documentos e processos administrativos.	Certificado Digital Emitido (Un)		<b>2.000</b>	<b>200.000</b>	<b>2.000</b>	<b>200.000</b>
			Araguaia	20	12.780	20	12.780
			Baixo Amazonas	20	12.780	20	12.780

			Guamá	20	12.780	20	12.780
			Marajó	20	12.780	20	12.780
			Metropolitana	1.900	136.100	1.900	136.100
			Xingu	20	12.780	20	12.780
Implementação do Sistema de Gestão de Custos	Realizar cotação e estimativa eletrônica de preços para as contratações de serviços e aquisição de bens, no âmbito do poder judiciário.	Sistema Eletrônico Implementado (Un)		1	32.000	1	32.000
			Metropolitana	1	32.000	1	32.000
Modernização dos Cartórios de Registro de Imóveis do Estado do Pará	Informatizar os procedimentos cartorais.	Cartório Informatizado (Un)		1	10.000	1	10.000
			Metropolitana	1	10.000	1	10.000
Padronização de Rotinas e Procedimentos Judiciais - 1º GRAU	Padronizar os procedimentos e rotinas judiciais das secretarias judiciárias de 1º grau.	Manual de Procedimento Judicial Implementado (Un)		7	30.000	7	30.000
			Metropolitana	7	30.000	7	30.000
Padronização dos Procedimentos Administrativos	Efetivar os procedimentos administrativos aos magistrados e servidores.	Unidade com Procedimento Administrativo Padronizado (Un)		6	20.000	6	20.000
			Metropolitana	6	20.000	6	20.000
Processamento e Julgamento de Crimes Militares	Manter o Fórum para julgamento dos crimes praticados por policiais militares e bombeiros militares.	Fórum Mantido (Un)		1	4.419.924	1	4.419.924
			Metropolitana	1	4.419.924	1	4.419.924
Projeto Começar de Novo	Promover reinclusão social	Pessoa Atendida (Un)		443	672.200	443	672.200

	dos apenados da justiça e egressos do sistema penal.						
			Metropolitana	443	672.200	443	672.200
		Total :			<b>170.810.870</b>		<b>170.810.870</b>

**PROGRAMA: INFRAESTRUTURA E TECNOLOGIA DA INFORMAÇÃO 93.620.030  
PODER JUDICIÁRIO**

Objetivo: Garantir a infraestrutura apropriada às atividades administrativas e judiciais, bem como disponibilizar sistemas essenciais de TIC.

Público Alvo: Unidades administrativas a judiciais do Poder Judiciário

Órgãos Executores: TJE

Diretriz(es) do Governo: Fortalecimento da gestão e governança com transparência

Indicadores do Programa

Denominação	Unidade de Medida	Fonte	Índice de Referência	Apurado em	Índice Esperado		
					2015		
Coeficiente de edificação e/ou reformas executadas por imóvel do poder judiciário  Índice de disponibilidade de infraestrutura de equipamentos de tecnologia  Índice de disponibilidade de sistemas On-Line	Percentual	TJE	9	2009	9		
	Percentual	TJE	ND	Jul/2011	99		
	Percentual	TJE	ND	Jul/2011	97		
Ação	Objetivo	Produto	Região de Integração	2015	Total		
				Físico	Financeiro		
Aparelhamento das Unidades Judiciárias - 1º Grau	Dotar as unidades Judiciárias de condições necessárias ao funcionamento das atividades jurisdicionais do 1º grau.	Unidade Equipada (Un)		142	5.382.200	142	5.382.200
			Araguaia	15	429.339	15	429.339

			Baixo Amazonas	12	489.365	12	489.365
			Carajás	17	306.045	17	306.045
			Guamá	14	299.414	14	299.414
			Lago de Tucuruí	6	303.153	6	303.153
			Marajó	16	347.511	16	347.511
			Metropolitana	14	2.001.817	14	2.001.817
			Rio Caeté	19	266.880	19	266.880
			Rio Capim	6	111.315	6	111.315
			Tapajós	5	213.353	5	213.353
			Tocantins	10	402.333	10	402.333
			Xingu	8	211.675	8	211.675
Atualização, Expansão e Manutenção do Parque Computacional do Poder Judiciário - Apoio Indireto à Atividade Judicante	Expandir o parque computacional do Poder Judiciário com aquisição de equipamento de informática, licenças e software de apoio indireto à Atividade Judicante.	Unidade Atendida (Un)		<b>24</b>	<b>270.000</b>	<b>24</b>	<b>270.000</b>
			Metropolitana	24	270.000	24	270.000
Expansão da Infraestrutura Física do Poder judiciário - 1º Grau	Promover a prestação dos serviços jurisdicionais do 1º grau.	Unidade Instalada (Un)		<b>15</b>	<b>15.951.000</b>	<b>15</b>	<b>15.951.000</b>
			Araguaia	2	2.000.000	2	2.000.000
			Baixo Amazonas	2	1.500.000	2	1.500.000
			Carajás	2	2.000.000	2	2.000.000
			Guamá	2	5.000.000	2	5.000.000
			Metropolitana	1	550.000	1	550.000

			Rio Caeté	2	650.000	2	650.000
			Tocantins	2	2.000.000	2	2.000.000
			Xingu	2	2.251.000	2	2.251.000
Expansão da Infraestrutura Física do Poder Judiciário - 2º Grau	Promover a ampliação da prestação dos serviços jurisdicionais do 2º grau.	Unidade Instalada (Un)		1	50.000	1	50.000
			Metropolitana	1	50.000	1	50.000
Expansão da Infraestrutura Física do Poder Judiciário de Apoio Indireto à Atividade Judicante	Promover a ampliação da prestação dos serviços jurisdicionais de apoio indireto à atividade judicante.	Unidade Instalada (Un)		4	7.980.000	4	7.980.000
			Metropolitana	4	7.980.000	4	7.980.000
Implantação do Sistema de Processo Judicial Eletrônico	Implantar sistema digital eletrônico em Comarca Piloto.	Sistema Implantado (Un)		14	41.000	14	41.000
			Araguaia	2	6.308	2	6.308
			Baixo Amazonas	2	4.000	2	4.000
			Carajás	2	6.308	2	6.308
			Guamá	1	2.873	1	2.873
			Marajó	2	6.306	2	6.306
			Rio Caeté	1	3.151	1	3.151
			Tapajós	1	3.154	1	3.154
			Tocantins	2	5.746	2	5.746
Aparelhamento das Unidades Judiciárias - 2º Grau	Dotar as unidades Judiciárias de condições necessárias ao funcionamento das atividades jurisdicionais do 2º grau.	Unidade Equipada (Un)		1	1.135.000	1	1.135.000
			Metropolitana	1	1.135.000	1	1.135.000


Aparelhamento das Unidades Judiciárias - Apoio Indireto à Atividade Judicante	Dotar as unidades Judiciárias de condições necessárias ao funcionamento das atividades de apoio indireto das atividades judicantes.	Unidade Equipada (Un)		4	2.000.000	4	2.000.000
			Metropolitana	4	2.000.000	4	2.000.000
Atualização Tecnológica de Sistemas do Poder Judiciário	Atualizar e implementar sistemas informatizados para o Poder Judiciário.	Sistema Atualizado (Un)		6	4.580.400	6	4.580.400
			Metropolitana	6	4.580.400	6	4.580.400
Atualização, Expansão e Manutenção do Parque Computacional do Poder judiciário - 1º Grau	Expandir o parque computacional do Poder Judiciário com aquisição de equipamento de informática, licenças e software para o 1º grau.	Unidade Judiciária Atendida (Un)		15	6.983.600	15	6.983.600
			Araguaia	2	778.172	2	778.172
			Baixo Amazonas	1	389.086	1	389.086
			Guamá	1	389.086	1	389.086
			Lago de Tucuruí	1	389.086	1	389.086
			Marajó	1	389.086	1	389.086
			Metropolitana	2	1.925.482	2	1.925.482
			Rio Caeté	1	389.086	1	389.086
			Rio Capim	2	778.172	2	778.172
			Tapajós	1	389.086	1	389.086
			Tocantins	2	778.172	2	778.172
			Xingu	1	389.086	1	389.086
Atualização, Expansão e Manutenção do	Expandir o parque computacional do Poder	Unidade Judiciária Atendida (Un)		1	360.000	1	360.000

Parque Computacional do Poder Judiciário - 2º Grau	Judiciário com aquisição de equipamento de informática, licenças e software para o 2º grau.						
			Metropolitana	1	360.000	1	360.000
			Xingu	1	3.154	1	3.154
Implementação da Centralizadora de Atendimento de Tecnologia da Informação e Comunicação - Casa Amarela	Promover atendimento centralizado entre a área de TIC e os usuários dos serviços.	Demanda Atendida (Un)		<b>31.000</b>	<b>3.015.000</b>	<b>31.000</b>	<b>3.015.000</b>
			Metropolitana	31.000	3.015.000	31.000	3.015.000
Implementação de Sistema de Segurança da Informação	Implementar, expandir e manter mecanismos de controle e ferramentas de hardware e software, para implantação de segurança de informação de alto nível.	Sistema Implementado (Un)		<b>1</b>	<b>1.008.700</b>	<b>1</b>	<b>1.008.700</b>
			Metropolitana	1	1.008.700	1	1.008.700
Implementação do Programa de Segurança 1º Grau	Manter instrumentos de segurança nas Unidades do Poder Judiciário do 1º grau.	Unidade Atendida (Un)		<b>170</b>	<b>9.879.400</b>	<b>170</b>	<b>9.879.400</b>
			Araguaia	15	869.481	15	869.481
			Baixo Amazonas	12	249.846	12	249.846
			Carajás	17	482.154	17	482.154
			Guamá	15	457.374	15	457.374
			Lago de Tucuruí	6	671.235	6	671.235
			Marajó	16	494.226	16	494.226
			Metropolitana	41	3.851.724	41	3.851.724

			Rio Caeté	19	457.374	19	457.374
			Rio Capim	6	560.298	6	560.298
			Tapajós	5	163.891	5	163.891
			Tocantins	10	1.041.797	10	1.041.797
			Xingu	8	580.000	8	580.000
Implementação do Programa de Segurança 2º Grau.	Manter instrumentos de segurança nas Unidades do Poder Judiciário do 2º grau	Unidade Atendida (Un)		<b>1</b>	<b>1.730.630</b>	<b>1</b>	<b>1.730.630</b>
			Metropolitana	1	1.730.630	1	1.730.630
Implementação do Programa de Segurança de Apoio Indireto à Atividade Judicante	Manter instrumentos de segurança nas Unidades do Poder Judiciário de apoio indireto à atividade judicante	Unidade Atendida (Un)		<b>2</b>	<b>298.000</b>	<b>2</b>	<b>298.000</b>
			Metropolitana	2	298.000	2	298.000
Manutenção e Expansão da Rede de Comunicação do Poder Judiciário - 1º Grau	Manter e ampliar os links de comunicação do Poder Judiciário - 1º grau.	Unidade Atendida (Un)		<b>250</b>	<b>15.824.800</b>	<b>250</b>	<b>15.824.800</b>
			Araguaia	20	1.318.734	20	1.318.734
			Baixo Amazonas	20	1.318.733	20	1.318.733
			Carajás	20	1.318.733	20	1.318.733
			Guamá	20	1.318.733	20	1.318.733
			Lago de Tucuruí	10	659.367	10	659.367
			Marajó	20	1.318.734	20	1.318.734
			Metropolitana	60	3.956.197	60	3.956.197
			Rio Caeté	10	659.367	10	659.367
			Rio Capim	30	1.318.734	30	1.318.734
			Tapajós	10	659.367	10	659.367

			Tocantins	20	1.318.734	20	1.318.734
			Xingu	10	659.367	10	659.367
Reforma, Manutenção e Restauração de Prédios do Poder Judiciário - 1º Grau	Garantir a infraestrutura física, instalação elétrica e rede lógica, em condições adequadas de funcionamento das unidades do 1º grau.	Unidade Atendida (Un)		<b>17</b>	<b>14.688.300</b>	<b>17</b>	<b>14.688.300</b>
			Araguaia	2	465.697	2	465.697
			Baixo Amazonas	1	1.793.062	1	1.793.062
			Carajás	1	438.185	1	438.185
			Guamá	1	518.409	1	518.409
			Lago de Tucuruí	1	136.367	1	136.367
			Marajó	2	633.527	2	633.527
			Metropolitana	2	8.991.746	2	8.991.746
			Rio Caeté	1	375.198	1	375.198
			Rio Capim	2	451.068	2	451.068
			Tapajós	1	124.207	1	124.207
			Tocantins	2	514.190	2	514.190
			Xingu	1	246.644	1	246.644
Reforma, Manutenção e Restauração de Prédios do Poder Judiciário - 2º Grau	Garantir a infraestrutura física, instalação elétrica e rede lógica, em condições adequadas de funcionamento das unidades do 2º grau.	Unidade Atendida (Un)		<b>1</b>	<b>550.000</b>	<b>1</b>	<b>550.000</b>
			Metropolitana	1	550.000	1	550.000
Reforma, Manutenção e Restauração do	Garantir a infraestrutura física, instalação	Unidade Atendida (Un)					

Predio do Poder Judiciário-2º Grau	elétrica e rede lógica, em condições adequadas de funcionamento das Unidades do 2º.						
			Metropolitana	1	500,00	1	500,00
Reforma, Manutenção e Restauração De Prédio do Poder Judiciário de Apoio Indireto Á Atividade Judicante	Garantir a Infraestrutura física, Instalação elétrica e rede lógica, em condições adequadas de funcionamento das Unidades de apoio indireto á atividade judicante	Unidade Atendida (un)		1	1.092.000	1	1.092.000
			Metropolitana	1	1.892.000,	1	1.892.000
Total					93..620.030		93..620.030



Objetivo: Implementação de ações que viabilizam a gestão administrativa do Estado do Pará.

Descrição	Financeiro	Total do Programa
	2015	
<b>PODER JUDICIÁRIO</b>	577.852.302	577.852.302
<b>Justiça Militar do Estado</b>	464.000	464.000
Administração de Recursos Humanos	169.000	169.000
Operacionalização das Ações Administrativas	295.000	295.000
<b>Tribunal de Justiça do Estado</b>	577.388.302	577.388.302
Administração de Recursos Humanos da Escola Superior da Magistratura	4.173.468	4.173.468
Administração de Recursos Humanos do Poder Judiciário -1º Grau	335.801.843	335.801.843
Administração de Recursos Humanos do Poder Judiciário - 2º Grau	68.244.590	68.244.590
Administração de Recursos Humanos do poder Judiciário - Apoio Indireto à Atividade Judicante	125.079.364	125.079.364

Operacionalização das Ações Administrativas da Escola Superior da Magistratura	884.505	884.505
Operacionalização das Ações Administrativas do Poder Judiciário - 1º Grau	20.592.988	20.592.988
Operacionalização das Ações Administrativas do Poder Judiciário - 2º Grau	5.949.619	5.949.619
Operacionalização das Ações Administrativas do Poder Judiciário de Apoio Indireto à Atividade Judicante	16.661.925	16.661.925
<b>Total</b>	<b>577.852.302</b>	<b>577.852.302</b>

## MINISTÉRIO PÚBLICO

### PROGRAMA: VALORIZAÇÃO DO SERVIDOR PÚBLICO 24.735.965 MINISTÉRIO PÚBLICO

Objetivo: Aprimorar a execução das políticas públicas voltadas para os servidores públicos.

Público Alvo: Servidor Público Estadual

Órgãos Executores: MP

Diretriz(es) do Governo: Fortalecimento da gestão e governança com transparência

#### Indicadores do Programa

Denominação	Unidade de Medida	Fonte	Índice de Referência	Apurado em	Índice Esperado
					2015
Incremento do número de eventos realizados (seminários, festivais, etc)	Percentual	EGPA	15	Dez/2012	15
Taxa de instituições estaduais com ações de saúde ocupacional e segurança no trabalho desenvolvidas	Percentual	SEAD	15	Dez/2012	20
Variação na capacitação do servidor	Percentual	EGPA	15	Dez/2012	15
Variação no número de bolsas de pós-graduação concedidas	Percentual	EGPA	15	Jul/2012	15
Variação no número de participantes em	Percentual	EGPA	ND	Dez/2012	15

eventos (seminários, festivais, etc)							
Ação	Objetivo	Produto	Região de Integração	2015	Total		
				Físico	Financeiro		
Auxílio Alimentação	Viabilizar auxílio alimentação aos servidores públicos estaduais.	Servidor Beneficiado (Un)		<b>1.701</b>	<b>20.572.300</b>	<b>1.701</b>	<b>20.572.300</b>
			Araguaia	26	316.211	26	316.211
			Baixo Amazonas	54	651.022	54	651.022
			Carajás	58	706.824	58	706.824
			Guamá	54	651.022	54	651.022
			Metropolitana	1.350	16.331.355	1.350	16.331.355
			Rio Caeté	52	632.422	52	632.422
			Tapajós	17	204.607	17	204.607
			Tocantins	68	818.428	68	818.428
			Xingu	22	260.409	22	260.409
Auxílio Transporte	Viabilizar auxílio transporte aos servidores públicos estaduais.	Servidor Beneficiado (Un)		<b>2.002</b>	<b>2.668.665</b>	<b>2.002</b>	<b>2.668.665</b>
			Araguaia	34	45.826	34	45.826

			Baixo Amazonas	71	94.347	71	94.347
			Carajás	77	102.434	77	102.434
			Guamá	71	94.347	71	94.347
			Metropolitana	1.541	2.054.062	1.541	2.054.062
			Rio Caeté	69	91.651	69	91.651
			Tapajós	22	29.652	22	29.652
			Tocantins	89	118.607	89	118.607

			Xingu	28	37.739	28	37.739
Contribuição ao Plano de Assistência dos Servidores - PAS / MPE	Atender a parcela patronal, relativa ao plano de assistência a saúde do servidor do ministério público.	Pessoa Beneficiada (Un)		454	1.240.000	454	1.240.000
			Metropolitana	454	1.240.000	454	1.240.000
Encargos com Benefícios Assistenciais	Proporcionar aos servidores e serventuários da justiça benefícios assistenciais.	Servidor Beneficiado (Un)		72	200.000	72	200.000
			Metropolitana	72	200.000	72	200.000
Saúde Ocupacional	Realizar ações de Saúde e Segurança Ocupacional, Reabilitação Profissional, Serviços de Perícia Médica e Qualidade de Vida.	Servidor Atendido (Un)		1.551	55.000	1.551	55.000
			Metropolitana	1.551	55.000	1.551	55.000
		<b>Total :</b>		<b>24.735.965</b>			<b>24.735.965</b>

**PROGRAMA: DEFESA DA SOCIEDADE 338.154.168**  
**MINISTÉRIO PÚBLICO**

Objetivo: Assegurar à sociedade a defesa da ordem jurídica, do regime democrático e dos interesses sociais e individuais indisponíveis

Público Alvo: População do Estado do Pará

Órgãos Executores: MP

Diretriz(es) do Governo: Promoção da inclusão social

Fortalecimento da gestão e governança com transparência

Indicadores do Programa

Denominação	Unidade de Medida	Fonte	Índice de Referência	Apurado em	Índice Esperado
					2015
Grau de satisfação da sociedade	Percentual	Ministério Público do Estado do Pará	ND	Jul/2011	85
Taxa de descongestionament	Percentual	Ministério	ND	Jul/2011	50

o extrajudicial		Público do Estado do Pará					
Taxa de descongestionamento judicial	Percentual	Ministério Público do Estado do Pará	ND	Jul/2011		100	
Ação	Objetivo	Produto	Região de Integração	2015	Total		
				Físico	Financeiro		
Apoio Técnico aos Órgãos de Execução e de Administração do Ministério Público	Fortalecer a capacidade técnica dos órgãos de execução e administração do Ministério Público.	Procedimento Técnico Realizado (Un)		<b>1.018</b>	<b>231.600</b>	<b>1.018</b>	<b>231.600</b>
			Metropolitana	1.018	231.600	1.018	231.600
Apoio Técnico e Administrativo para a Implementação de Atividades em Defesa da Sociedade	Apoiar técnica e administrativamente, por meio dos servidores da Instituição, as atividades em defesa da sociedade desenvolvidas pelos Procuradores e Promotores de Justiça.	Unidade Apoiada (Un)		<b>198</b>	<b>144.381.248</b>	<b>198</b>	<b>144.381.248</b>
			Araguaia	8	2.656.613	8	2.656.613
			Baixo Amazonas	13	4.244.809	13	4.244.809
			Carajás	17	5.168.849	17	5.168.849
			Guamá	18	4.908.963	18	4.908.963
			Metropolitana	85	112.949.450	85	112.949.450
			Rio Caeté	22	4.908.963	22	4.908.963
			Tapajós	3	1.588.194	3	1.588.194
			Tocantins	26	5.962.946	26	5.962.946
			Xingu	6	1.992.461	6	1.992.461

Combate às Organizações Criminosas e a Improbidade Administrativa	Intensificar o combate ao crime organizado e a improbidade administrativa, como forma de garantir segurança e estabilidade da sociedade.	Procedimento Realizado (Un)		<b>85</b>	<b>753.050</b>	<b>85</b>	<b>753.050</b>
			Metropolitana	85	753.050	85	753.050
Desenvolvimento Organizacional do Ministério Público	Otimizar a gestão institucional, com a implementação de processos voltados a modernização e ao aperfeiçoamento do planejamento e orçamento, da dinâmica organizacional e da gestão de pessoas.	Processo Implantado (Un)		<b>4</b>	<b>100.000</b>	<b>4</b>	<b>100.000</b>
			Metropolitana	4	100.000	4	100.000
Expansão da Rede Física do Ministério Público	Dotar o Ministério Público de rede física suficiente e adequada ao desenvolvimento de suas atividades.	Prédio Construído (Un)		<b>15</b>	<b>13.298.955</b>	<b>15</b>	<b>13.298.955</b>
			Araguaia	2	1.000.000	2	1.000.000
			Baixo Amazonas	1	2.096.335	1	2.096.335
			Carajás	1	1.500.000	1	1.500.000
			Guamá	1	1.000.000	1	1.000.000
			Metropolitana	6	3.550.000	6	3.550.000
			Rio Caeté	1	500.000	1	500.000
			Tapajós	1	400.000	1	400.000
			Tocantins	1	400.000	1	400.000
			Xingu	1	2.852.620	1	2.852.620
Formação e Capacitação dos Integrantes do Ministério Público	Aprofundar conhecimentos e habilidades específicas, com	Integrante Capacitado (Un)		<b>470</b>	<b>1.584.000</b>	<b>470</b>	<b>1.584.000</b>

	vistas ao desenvolvimento profissional e pessoal dos integrantes do Ministério Público, para atendimento às demandas institucionais e a garantia efetiva da atuação junto à sociedade.						
			Araguaia	17	29.968	17	29.968
			Baixo Amazonas	21	47.092	21	47.092
			Carajás	24	59.935	24	59.935
			Metropolitana	307	1.228.671	307	1.228.671
			Rio Caeté	21	47.092	21	47.092
			Tapajós	15	21.405	15	21.405
			Tocantins	28	77.059	28	77.059
			Xingu	16	25.686	16	25.686
Gerenciamento das Ações a cargo do Fundo de Reparcelamento do Ministério Público do Estado do Pará	Contribuir para a promoção e expansão da melhoria dos serviços prestados pelo MP/PA.	Promotoria Implementada (Un)		<b>1</b>	<b>400.000</b>	<b>1</b>	<b>400.000</b>
			Marajó	1	400.000	1	400.000
Gestão da Tecnologia da Informação do Ministério Público	Dotar qualitativa e quantitativamente a infra-estrutura tecnológica do Ministério Público.	Sistema Implementado (Un)		<b>37</b>	<b>11.424.185</b>	<b>37</b>	<b>11.424.185</b>
			Metropolitana	37	11.424.185	37	11.424.185
Implementação de Atividades em Defesa da Sociedade	Garantir a efetivação dos direitos fundamentais do cidadão e o controle das políticas públicas, nas diversas áreas de atuação	Processo Analisado (Un)		<b>337.359</b>	<b>161.517.555</b>	<b>337.359</b>	<b>161.517.555</b>

	institucional.						
			Araguaia	17.139	8.205.092	17.139	8.205.092
			Baixo Amazonas	26.515	12.695.280	26.515	12.695.280
			Carajás	47.249	22.628.609	47.249	22.628.609
			Guamá	25.162	12.049.210	25.162	12.049.210
			Metropolitana	130.214	62.345.776	130.214	62.345.776
			Rio Caeté	34.578	16.555.549	34.578	16.555.549
			Tapajós	8.081	3.876.421	8.081	3.876.421
			Tocantins	38.816	18.574.519	38.816	18.574.519
			Xingu	9.605	4.587.099	9.605	4.587.099
Melhoria da Rede Física do Ministério Público	Manter em condições físicas adequadas a rede física do Ministério Público, de forma a proporcionar condições ao desempenho das atividades ministeriais.	Prédio Reformado (Un)		<b>20</b>	<b>4.288.560</b>	<b>20</b>	<b>4.288.560</b>
			Araguaia	1	20.000	1	20.000
			Baixo Amazonas	2	220.000	2	220.000
			Carajás	2	70.000	2	70.000
			Guamá	1	20.000	1	20.000
			Metropolitana	8	3.228.560	8	3.228.560
			Rio Caeté	2	110.000	2	110.000
			Tapajós	1	50.000	1	50.000
			Tocantins	2	550.000	2	550.000
			Xingu	1	20.000	1	20.000
Ministério Público e a Comunidade	Facilitar o acesso da população carente aos	Demanda Atendida		<b>25.802</b>	<b>175.015</b>	<b>25.802</b>	<b>175.015</b>

	serviços do Ministério Público e parceiros, contribuindo na melhoria da qualidade de vida e no fortalecimento da cidadania.	(Un)					
			Metropolitana	25.802	175.015	25.802	175.015
Total :				<b>338.154.168</b>			<b>338.154.168</b>

### PROGRAMA MANUTENÇÃO DA GESTÃO

Objetivo: Implementação de ações que viabilizam a gestão administrativa do Estado do Pará.

Denominação	Financeiro	Total do Programa
	2015	
<b>MINISTÉRIO PÚBLICO</b>		25.534.855
<b>Ministério Público</b>	25.534.855	25.534.855
Operacionalização das Ações Administrativas	25.534.855	25.534.855
<b>Total</b>	<b>25.534.855</b>	<b>25.534.855</b>

### ÓRGÃOS CONSTITUCIONAIS INDEPENDENTES

Objetivo: Fiscalizar o cumprimento e a guarda da constituição e das leis na defesa dos bens e valores públicos.

Público Alvo: População do Estado do Pará

Órgãos Executores: MP/TCM, MPC/PA

Diretriz(es) do Governo: Fortalecimento da gestão e governança com transparência

Indicadores do Programa

Denominação	Unidade de Medida	Fonte	Índice de Referência	Apurado em	Índice Esperado		
					2015		
Ação	Objetivo	Produto	Região de Integração	2015	Total		
				Físico	Financeiro		
Atendimento ao Contribuinte Cidadão	Prestar serviço de forma eficaz, ágil padronizada e desburocratizada ao contribuinte.	Contribuinte Atendido (Un)		<b>650</b>	<b>28.000</b>	<b>650</b>	<b>28.000</b>

			Metropolitana	650	28.000	650	28.000
Implementação das Ações de Defesa dos Bens e Valores Públicos	Fiscalizar o cumprimento e guarda da Constituição e das leis.	Processo Analisado (Un)		<b>6.850</b>	<b>23.635.282</b>	<b>6.850</b>	<b>23.635.282</b>
			Metropolitana	6.850	23.635.282	6.850	23.635.282
		Total :			<b>23.663.282</b>		<b>23.663.282</b>

**PROGRAMA: VALORIZAÇÃO DO SERVIDOR PÚBLICO 3.490.410**  
**ÓRGÃOS CONSTITUCIONAIS INDEPENDENTES**

Objetivo: Aprimorar a execução das políticas públicas voltadas para os servidores públicos.

Público Alvo: Servidor Público Estadual

Órgãos Executores: MP/TCM, MPC/PA

Diretriz(es) do Governo: Fortalecimento da gestão e governança com transparência

Indicadores do Programa

Denominação	Unidade de Medida	Fonte	Índice de Referência	Apurado em	Índice Esperado
					2015
Incremento do número de eventos realizados (seminários, festivais, etc)	Percentual	EGPA	15	Dez/2012	15
Taxa de instituições estaduais com ações de saúde ocupacional e segurança no trabalho desenvolvidas	Percentual	SEAD	15	Dez/2012	20
Variação na capacitação do servidor	Percentual	EGPA	15	Dez/2012	15
Variação no número de bolsas de pós-graduação concedidas	Percentual	EGPA	15	Jul/2012	15
Variação no número de participantes em eventos (seminários, festivais, etc)	Percentual	EGPA	ND	Dez/2012	15

Ação	Objetivo	Produto	Região de Integração	Total			
				2015 Físico	Financeiro		
Assistência Médica, Odontológica e Psicossocial	Viabilizar assistência médica, odontológica e psicossocial aos servidores públicos estaduais.	Servidor Beneficiado (Un)		557	502.000	557	502.000
			Metropolitana	557	502.000	557	502.000
Auxílio Alimentação	Viabilizar auxílio alimentação aos servidores públicos estaduais.	Servidor Beneficiado (Un)		554	2.798.410	554	2.798.410
			Metropolitana	554	2.798.410	554	2.798.410
Auxílio Transporte	Viabilizar auxílio transporte aos servidores públicos estaduais.	Servidor Beneficiado (Un)		45	190.000	45	190.000
			Metropolitana	45	190.000	45	190.000
Total :					<b>3.490.410</b>		<b>3.490.410</b>

**PROGRAMA MANUTENÇÃO DA GESTÃO**

Objetivo: Implementação de ações que viabilizam a gestão administrativa do Estado do Pará.

Descrição	Financeiro	Total do Programa
	2015	
<b>ÓRGÃOS CONSTITUCIONAIS INDEPENDENTES</b>		
	19.586.526	19.586.526
<b>Ministério Público de Contas do Estado do Pará</b>		
	10.768.000	10.768.000
Administração de Recursos Humanos	9.212.000	9.212.000
Operacionalização das Ações Administrativas	1.556.000	1.556.000
<b>Ministério Público junto ao Tribunal de Contas dos Municípios</b>		
	8.818.526	8.818.526

Operacionalização das Ações Administrativas	1.905.000	1.905.000
Operacionalização das Ações de Recursos Humanos	6.913.526	6.913.526
<b>Total</b>	<b>19.586.526</b>	<b>19.586.526</b>

## DEFENSORIA PÚBLICA

Objetivo: Aprimorar a execução das políticas públicas voltadas para os servidores públicos.

Público Alvo: Servidor Público Estadual

Órgãos Executores: Defensoria Pública

Diretriz(es) do Governo: Fortalecimento da gestão e governança com transparência

Indicadores do Programa

Denominação	Unidade de Medida	Fonte	Índice de Referência	Apurado em	Índice Esperado		
					2015		
Incremento do número de eventos realizados (seminários, festivais, etc)	Percentual	EGPA	15	Dez/2012	15		
Taxa de instituições estaduais com ações de saúde ocupacional e segurança no trabalho desenvolvidas	Percentual	SEAD	15	Dez/2012	20		
Variação na do capacitação do servidor	Percentual	EGPA	15	Dez/2012	15		
Variação no número de bolsas de pós-graduação concedidas	Percentual	EGPA	15	Jul/2012	15		
Variação no número de participantes em eventos (seminários, festivais, etc)	Percentual	EGPA	ND	Dez/2012	15		
<b>Ação</b>	<b>Objetivo</b>	<b>Produto</b>	<b>Região de Integração</b>	<b>2015</b>	<b>Total</b>		
				Físico	Financeiro		

Auxílio Alimentação	Viabilizar auxílio alimentação aos servidores públicos estaduais.	Servidor Beneficiado (Un)		<b>322</b>	<b>2.942.300</b>	<b>322</b>	<b>2.942.300</b>
			Metropolitana	322	2.942.300	322	2.942.300
Auxílio Transporte	Viabilizar auxílio transporte aos servidores públicos estaduais	Servidor Beneficiado (Un)		<b>284</b>	<b>277.499</b>	<b>284</b>	<b>277.499</b>
			Metropolitana 2	84	277.499	284	277.499
		Total :			<b>3.219.799</b>		<b>3.219.799</b>

Denominação	Unidade de Medida	Fonte	Índice de Referência	Apurado em	Índice Esperado		
					2015		
Ação	Objetivo	Produto	Região de Integração	2015	Total		
				Físico	Financeiro		
Implementação das Ações das Atividades do Centro de Estudos	Promover						
Atendimento ao Contribuinte Cidadão	Prestar serviço de forma eficaz, ágil e padronizada e desburocratizada ao contribuinte.	Contribuinte Atendido (Un)		<b>650</b>	<b>28.000</b>	<b>650</b>	<b>28.000</b>
	a qualificação e capacitação profissional de forma permanente dos Defensores Públicos, Servidores e Estagiários, assim como possibilitar o acesso ao conhecimento às pessoas da sociedade civil e parceiros desta instituição como uma unidade autônoma de produção de conhecimento jurídico da Defensoria Pública.	Pessoa Capacitada (Un)		<b>7.450</b>	<b>1.976.321</b>	<b>7.450</b>	<b>1.976.321</b>
			Baixo Amazonas	355	57.643	355	57.643

			Carajás	355	57.643	355	57.643
			Metropolitana	5.321	1.630.624	5.321	1.630.624
			Tocantins	1.064	172.768	1.064	172.768
			Xingu	355	57.643	355	57.643
Implementação das Ações de Tecnologia da Informação	Implementação do Sistema Integrado de Informação Tecnológica no âmbito das Unidades da Defensoria Pública, em todo território paraense.	Unidade Integrada (Un)		<b>12</b>	<b>895.858</b>	<b>12</b>	<b>895.858</b>
			Araguaia	1	74.654	1	74.654
			Baixo Amazonas	1	74.654	1	74.654
			Carajás	1	74.654	1	74.654
			Guamá	1	74.654	1	74.654
			Lago de Tucuruí	1	74.664	1	74.664
			Marajó	1	74.654	1	74.654
			Metropolitana	1	74.654	1	74.654
			Rio Caeté	1	74.654	1	74.654
			Rio Capim	1	74.654	1	74.654
			Tapajós	1	74.654	1	74.654
			Tocantins	1	74.654	1	74.654
			Xingu	1	74.654	1	74.654
Implementação do Núcleo de Atendimento Especializado a Mulher Vítima de Violência Doméstica - NAEM	Garantir a defesa dos direitos da mulher vítima de violência doméstica por meio de atendimento jurídico psicossociopedagógico, com indicação de	Atendimento Realizado (Un)		<b>4.617</b>	<b>112.727</b>	<b>4.617</b>	<b>112.727</b>

	defensores de referência no interior.						
			Xingu	18.751	129.370	18.751	129.370
Execução do Programa Estadual de Proteção aos Defensores dos Direitos Humanos	Fornecer meios de proteção, garantindo a integridade física e psíquica de Defensores de Direitos Humanos e seus familiares em situação de risco e vulnerabilidade e que encontram-se em risco eminente de morte (ameaçados de morte) através do Programa Estadual dos Direitos Humanos, excluindo-se os meios de proteção policial.	Pessoa Atendida (Un)		14	239.100	14	239.100
			Metropolitana	14	239.100	14	239.100
Expansão das Ações e Gestão da Defensoria Pública no Estado	Modernização da estrutura física e tecnológica da Defensoria Pública na capital e interior, incluindo-se reforma e adaptação do prédio de 11 andares o qual será referência de atendimento ao cidadão carente.	Unidade Implementada (Un)		3.943	6.262.000	3.943	6.262.000
			Araguaia	2	44.000	2	44.000
			Baixo Amazonas	2	44.000	2	44.000
			Carajás	1	22.000	1	22.000
			Guamá	1	1.446.578	1	1.446.578
			Lago de Tucuruí	1	22.000	1	22.000

			Marajó	1	22.000	1	22.000
			Metropolitana	3.931	3.148.844	3.931	3.148.844
			Rio Caeté	1	22.000	1	22.000
			Rio Capim	1	22.000	1	22.000
			Tocantins	1	1.446.578	1	1.446.578
			Xingu	1	22.000	1	22.000
Implantação do Núcleo Especializado em Defesa do Consumidor	do	Atender a demanda crescente de consumidores lesados	Pessoa Atendida (Un)	<b>1.380</b>	<b>111.868</b>	<b>1.380</b>	<b>111.868</b>
			Metropolitana	1.380	111.868	1.380	111.868

**PROGRAMA: PROMOÇÃO E DEFESA DE DIREITOS 120.367.327  
DEFENSORIA PÚBLICA**

Objetivo: Garantir Assistência Jurídica integral, gratuita, judicial e extrajudicial aos necessitados, prestando-lhes a orientação e a defesa em todos os graus e instâncias, de modo coletivo ou individual, priorizando a conciliação e a promoção dos direitos humanos.

Público Alvo: Pessoa em estado de vulnerabilidade


Órgãos Executores:

Diretriz(es) do Governo: Promoção da inclusão social

Indicadores do Programa

Denominação	Unidade de Medida	Fonte	Índice de Referência	Apurado em	Índice Esperado		
					2015		
Incremento do número de procedimento (atendimento) a pessoa em estado de vulnerabilidade	Percentual	Defensoria Pública	ND	Jul/2011	20		
Variação do número de capacitação (pessoa capacitada)	Percentual	Defensoria Pública	ND	Jul/2011	20		
Ação	Objetivo	Produto	Região de Integração	2015	Total		
				Físico	Financeiro		
Consolidação das Ações de Proteção e Defesa	Garantir a defesa, proteção e o atendimento	Atividade Realizada (Un)		<b>43.954</b>	<b>445.308</b>	<b>43.954</b>	<b>445.308</b>

dos Direitos da Criança e do Adolescente - NAECA	jurídico psicossociopedagógico especializado as crianças e adolescentes em situação de vulnerabilidade ou a quem for atribuída a prática de ato infracional, extensível aos seus familiares.						
			Araguaia	1.578	14.644	1.578	14.644
			Baixo Amazonas	3.004	27.876	3.004	27.876
			Carajás	1.935	17.958	1.935	17.958
			Guamá	4.837	44.886	4.837	44.886
			Marajó	486	27.212	486	27.212
			Metropolitana	24.525	219.606	24.525	219.606
			Rio Caeté	347	25.922	347	25.922
			Tocantins	7.242	67.204	7.242	67.204
Execução das Ações de Grande Impacto pela Defesa de Direitos Individuais e Coletivos	Atender as atividades estratégicas dos Grupos de Trabalho de Belo Monte e outras políticas governamentais de grande vulto que atinjam pessoas necessitadas no Estado do Pará.	Família Atendida (Un)		<b>18.751</b>	<b>129.370</b>	<b>18.751</b>	<b>129.370</b>
			Baixo Amazonas	486	5.960	486	5.960
			Carajás	486	5.960	486	5.960
			Guamá	486	31.025	486	31.025
			Metropolitana	2.673	63.822	2.673	63.822

			Xingu	486	5.960	486	5.960
Nomeação de Defensores e Servidores	Nomeação de 58 defensores e 157 servidores.	Servidor Nomeado (Un)		<b>18</b>	<b>3.077.842</b>	<b>18</b>	<b>3.077.842</b>
			Metropolitana	18	3.077.842	18	3.077.842
Promoção e Defesa de Direitos pelas Defensorias Agrárias	A prevenção e resolução de conflitos agrários, através da mediação entre produtores e trabalhadores rurais, movimentos sociais, povos indígenas, comunidades remanescentes de quilombos, atingidos por barragens, seringueiros e ribeirinhos, garantindo a defesa judicial e extrajudicial de pessoas necessitadas envolvidas em conflitos agrários.	Família Assistida (Un)		<b>9.519</b>	<b>190.800</b>	<b>9.519</b>	<b>190.800</b>
			Araguaia	2.217	29.554	2.217	29.554
			Baixo Amazonas	1.389	42.166	1.389	42.166
			Carajás	2.217	29.554	2.217	29.554
			Guamá	2.217	47.360	2.217	47.360
			Xingu	1.479	42.166	1.479	42.166
Realização das Ações do Balcão de Direitos	Difundir a conscientização de Direitos e Deveres a Assistência Jurídica sobre Direitos Humanos e cidadania: conciliação e mediação de conflitos por meio de acordos e soluções pacíficas e emissão de documentação.	Atendimento Realizado (Un)		<b>34.106</b>	<b>471.512</b>	<b>34.106</b>	<b>471.512</b>
			Araguaia	2.400	22.926	2.400	22.926
			Baixo Amazonas	4.376	41.802	4.376	41.802

			Carajás	2.400	22.926	2.400	22.926
			Guamá	5.318	50.801	5.318	50.801
			Lago de Tucuruí	1.200	11.463	1.200	11.463
			Marajó	5.438	51.947	5.438	51.947
			Rio Caeté	3.600	34.397	3.600	34.397
			Rio Capim	2.400	22.926	2.400	22.926
			Tapajós	1.200	11.463	1.200	11.463
			Tocantins	3.348	31.983	3.348	31.983
			Xingu	2.426	168.878	2.426	168.878
Realização de Ações de Orientação Jurídica e Defesa da Pessoa Carente na Capital	Garantir as pessoas carentes defesa e orientação jurídica, individual e coletiva, priorizando a conciliação por meio de atendimento jurídico de forma gratuita e integral na capital do Estado do Pará e a implementação da Política de Valorização da Carreira dos Defensores Públicos da Capital e Implementação do Plano de Cargos e Carreiras dos Servidores.	Procedimento Realizado (Un)		<b>229.473</b>	<b>56.845.090</b>	<b>229.473</b>	<b>56.845.090</b>
			Metropolitana	229.473	56.845.090	229.473	56.845.090
Realização de Ações de Orientação Jurídica e Defesa da Pessoa Carente no Interior do Estado	Garantir as pessoas carentes defesa e orientação jurídica, individual e coletiva, priorizando a conciliação por meio de atendimento jurídico de forma gratuita e integral no Interior do Estado do Pará e a implementação da Política de Valorização da Carreira dos Defensores Públicos do Interior e Implementação do Plano de Cargos e Carreiras dos Servidores.	Procedimento Realizado (Un)		<b>354.833</b>	<b>49.022.961</b>	<b>354.833</b>	<b>49.022.961</b>

			Araguaia	39.972	4.417.407	39.972	4.417.407
			Baixo Amazonas	52.101	7.582.299	52.101	7.582.299
			Carajás	31.759	5.688.422	31.759	5.688.422
			Guamá	43.364	5.581.985	43.364	5.581.985
			Lago de Tucuruí	18.677	2.404.098	18.677	2.404.098
			Marajó	28.679	3.691.421	28.679	3.691.421
			Metropolitana	9.026	1.161.814	9.026	1.161.814
			Rio Caeté	32.392	4.169.527	32.392	4.169.527
			Rio Capim	27.041	3.480.731	27.041	3.480.731
			Tapajós	6.056	779.631	6.056	779.631
			Tocantins	38.631	4.972.526	38.631	4.972.526
			Xingu	27.135	5.093.100	27.135	5.093.100
Realização de Assistência e Orientação Jurídica Criminal e Penitenciária	Prestar assistência e orientação jurídica criminal e penitenciária.	Atividade Realizada (Un)					
				<b>4.675</b>	<b>383.524</b>	<b>4.675</b>	<b>383.524</b>
			Metropolitana	4.675	383.524	4.675	383.524
Realização de Defesa e Promoção dos Direitos Humanos	Defender a Pessoa com seus Direitos Humanos violados.	Atendimento Realizado (Un)					
				<b>1.529</b>	<b>203.046</b>	<b>1.529</b>	<b>203.046</b>
			Metropolitana	1.529	203.046	1.529	203.046
Total :					<b>120.367.327</b>		<b>120.367.327</b>

**PROGRAMA MANUTENÇÃO DA GESTÃO**

Objetivo: Implementação de ações que viabilizam a gestão administrativa do Estado do Pará.

Descrição	Financeiro	Total do Programa
	2015	
<b>DEFENSORIA PÚBLICA</b>	15.950.101	15.950.101
<b>Defensoria Pública do Estado do Pará</b>	15.950.101	15.950.101
Operacionalização das Ações Administrativas	902.068	902.068
Operacionalização das Ações de Recursos	15.048.033	15.048.033
Humanos	<b>15.950.101</b>	<b>15.950.101</b>
<b>Total</b>		

DOE Nº 32.796 de 30/12/2014.

TEXTO IDÊNTICO AO PUBLICADO NO DIÁRIO OFICIAL DO ESTADO DO PARÁ

